

国泰金鼎价值精选混合型证券投资基金
(原金鼎证券投资基金转型)
2007 年年度报告

基金管理人：国泰基金管理有限公司
基金托管人：中国建设银行股份有限公司

送出日期：二〇〇八年三月二十七日

国泰金鼎价值精选混合型证券投资基金 (原金鼎证券投资基金转型) 2007 年年度报告

一、重要提示及目录

(一) 重要提示

基金管理人的董事会及董事保证本报告所载资料不存在虚假记载、误导性陈述或重大遗漏，并对其内容的真实性、准确性和完整性承担个别及连带责任。本年度报告已经三分之二以上独立董事签字同意，并由董事长签发。

基金托管人中国建设银行股份有限公司（以下简称：中国建设银行）根据本基金合同规定，于2008年3月21日复核了本报告中的财务指标、净值表现、收益分配情况、财务会计报告、投资组合报告等内容，保证复核内容不存在虚假记载、误导性陈述或者重大遗漏。

基金管理人承诺以诚实信用、勤勉尽责的原则管理和运用基金资产，但不保证基金一定盈利。

基金的过往业绩并不代表其未来表现。投资有风险，投资者在作出投资决策前应仔细阅读本基金的招募说明书。

国泰金鼎价值精选混合型证券投资基金系原封闭式基金——金鼎证券投资基金转型而来。2007年3月9日金鼎证券投资基金转型获基金份额持有人大会决议通过，后获中国证监会2007年3月27日证监基金字[2007]88号文核准。在获得上海证券交易所上证债字[2007]22号文件同意后，从2007年4月11日起金鼎证券投资基金终止上市，并自金鼎证券投资基金终止上市之日起，基金名称更名为国泰金鼎价值精选混合型证券投资基金，由《金鼎证券投资基金基金合同》修订而成的《国泰金鼎价值精选混合型证券投资基金基金合同》生效。

本报告中，原金鼎证券投资基金报告期自2007年1月1日至2007年4月10日止，国泰金鼎价值精选混合型证券投资基金自2007年4月11日至2007年12月31日止。

(二) 目录

内容	页码
一、 重要提示及目录.....	1
二、 基金简介.....	2
三、 主要财务指标、基金净值表现及收益分配情况.....	5
四、 基金管理人报告.....	9
五、 基金托管人报告.....	11
六、 审计报告.....	12
七、 国泰金鼎价值基金财务会计报告.....	15
八、 金鼎证券投资基金财务会计报告.....	35
九、 基金投资组合报告.....	49
十、 基金份额持有人户数、持有人结构及前十名持有人.....	58
十一、 开放式基金份额变动基金情况.....	60
十二、 重大事件揭示.....	60
十三、 备查文件目录.....	65

二、 基金简介

(一) 基金基本情况

1、基金名称：国泰金鼎价值精选混合型证券投资基金(转型后)

基金简称：国泰金鼎价值

交易代码：519021

基金运作方式：契约型开放式

基金合同生效日：2007年4月11日

报告期末基金份额总额：8,433,798,659.29份

基金管理人：国泰基金管理有限公司

基金托管人：中国建设银行股份有限公司

2、基金名称：原金鼎证券投资基金(转型前)

基金简称：基金金鼎

交易代码：500021

基金运作方式：契约型封闭式

基金合同生效日：2000年5月16日

报告期末基金份额总额：500,000,000份

基金管理人：国泰基金管理有限公司

基金托管人：中国建设银行股份有限公司

(二) 基金产品说明

1、国泰金鼎价值精选混合型证券投资基金

(1) 投资目标：本基金为价值精选混合型基金，以量化指标分析为基础，在严密的风险控制前提下，不断谋求超越业绩比较基准的稳定回报。

(2) 投资策略：

A、大类资产配置

本基金的大类资产配置主要通过分析宏观经济运行状况、国家财政和货币政策、国家产业政策以及资本市场资金环境、证券市场走势的分析，预测宏观经济的发展趋势，并据此评价未来一段时间股票、债券市场相对收益率，主动调整股票、债券及现金类资产的配置比例。

B、股票资产投资策略

本基金以量化分析为基础，从上市公司的基本面分析入手，建立基金的一、二级股票池。根据股票池中个股的估值水平和 α 值，运用组合优化模型，积极构建并持续优化基金的股票组合，在有效控制组合总体风险的前提下，谋求超额收益。

C、债券资产投资策略

本基金的债券资产投资主要以长期利率趋势分析为基础，结合中短期的经济周期、宏观政策方向及收益率曲线分析，通过债券置换和收益率曲线配置等方法，实施积极的债券投资管理。

(3) 业绩比较基准：65%上证综合指数收益率+35%上证国债指数收益率。

(4) 风险收益特征：本基金属于具有较高预期风险和预期收益的证券投资基金品种。

2、原金鼎证券投资基金

(1) 投资目标：本基金是以属于朝阳产业的上市公司为投资重点的成长型基金，所追求的投资目标是在尽可能分散和规避投资风险的前提下，谋求基金资产增值和收益的最大化。

(2) 投资策略：根据国家宏观经济环境决定投资的总体策略；根据利率的走势和通货膨胀预期决定本债券投资比例；根据国家的产业政策以及行业发展的状况决定行业投资战略；根据对上市公司的价值分析和其在行业中的竞争优势分析选择所要投资的股票。

对股票一级市场、二级市场、债券市场的收益率之间的关系进行分析，对证券市场总体风险收益状况作出评估；同时根据宏观政策面与资金面等综合因素的实际状况，预测股票市场和债券市场的预期收益率、股票与债券投资风险/收益比，定期确定和调整相应的资产配置比例。

根据行业企业景气指数、上市公司的行业基本面数据筛选朝阳行业。利用预期主营业务收入复合增长率、主营业务利润复合增长率等指标筛选成长型股票，以相对价值优选基金投资股票。

(3) 业绩比较基准：无。

(4) 风险收益特征：承担较高风险，获取较高的超额收益。

(三) 基金管理人

名称：国泰基金管理有限公司
注册地址：上海市浦东新区峨山路 91 弄 98 号 201A
邮政编码：200127
办公地址：上海市延安东路 700 号港泰广场 22-23 楼
邮政编码：200001
法定代表人：陈勇胜
总经理：金旭
信息披露负责人：丁昌海
联系电话：021-23060288 转
传真：021-23060283
电子邮箱：xinxipilu@gtfund.com

(四) 基金托管人

名称：中国建设银行股份有限公司
注册地址：北京市西城区金融大街 25 号
办公地址：北京市西城区闹市口大街 1 号院 1 号楼
邮政编码：100032
法定代表人：郭树清
信息披露负责人：尹东
联系电话：010-67595003
传真：010-66275853
电子邮箱：yindong@ccb.cn

(五) 信息披露情况

信息披露报纸名称：《中国证券报》、《上海证券报》、《证券时报》
登载年度报告正文的管理人网址：<http://www.gtfund.com>
年度报告置备地点：上海市延安东路 700 号港泰广场 22-23 楼
北京市西城区闹市口大街 1 号院 1 号楼

(六) 会计师事务所

名称：普华永道中天会计师事务所有限公司
办公地址：上海市湖滨路 202 号普华永道中心 8 楼

(七) 注册登记机构

名称：中国证券登记结算有限责任公司上海分公司
办公地址：上海市浦东新区陆家嘴东路 166 号中国保险大厦 36 楼

三、主要财务指标、基金净值表现及收益分配情况

(一) 主要财务指标

1、国泰金鼎价值基金

	2007年4月11日(基金合同生效日)至2007年12月31日止期间
本期利润	5,331,926,930.12元
本期利润扣减本期公允价值变动损益后的净额	3,104,877,667.85元
加权平均份额本期利润	0.5034元
期末可供分配利润	3,222,248,209.82元
期末可供分配份额利润	0.3821元
期末基金资产净值	12,113,430,432.01元
期末基金份额净值	1.436元
加权平均净值利润率	39.91%
本期份额净值增长率	58.30%
份额累计净值增长率	58.30%

注：(1)、所述基金业绩指标不包括持有人认购或交易基金的各项费用，计入费用后实际收益水平要低于所列数字。

(2)、执行新会计准则后财务指标披露方面的主要变化

(a) 增加“本期利润”指标，新会计准则实施之前相关期间内本指标的计算方法为当期净收益加上当期因对金融资产进行估值产生的未实现利得变动额。原“本期净收益”名称调整为“本期利润扣减本期公允价值变动损益后的净额”。

(b) 原“加权平均份额本期净收益”名称调整为“加权平均份额本期利润”，计

算方法在原“加权平均基金份额本期净收益”公式
$$S_0 + \frac{P}{\sum_{i=1}^n \frac{\Delta S_i \times (n-i)}{n}}$$
 的基础上，将 P 改为本期利润。原“加权平均净值收益率”名称调整为“加权平均净值利润率”，计算方法在原公式的基础上，将 P 改为本期利润。

(c) 原“期末可供分配收益”名称调整为“期末可供分配利润”，如果期末未分配利润的未实现部分为正数，则期末可供分配利润的金额为期末未分配利润的已实现部分，如果期末未分配利润的未实现部分为负数，则期末可供分配利润的金额为期末未分配利润（已实现部分扣除未实现部分）。原“期末可供分配份额收益”名称调整为“期末可供分配份额利润”，计算公式相应调整。

2、原金鼎证券投资基金

	自2007年1月1日至2007年4月10日(基金合同失效前)止期间	2006年	2005年
基金本期净收益	252,412,118.07元	211,305,168.99元	-9,055,922.02元
加权平均基金份额本期净收益	0.5048元	0.4226元	-0.0181元
期末可供分配基金收益	66,172,487.71元	153,760,369.64元	-17,544,799.35元
期末可供分配基金份额收益	0.1323元	0.3075元	-0.0351元
期末基金资产净值	745,905,630.57元	860,857,381.53元	504,062,270.41元
期末基金份额净值	1.4918元	1.7217元	1.0081元
基金加权平均净值收益率	26.63%	29.48%	-1.88%
本期基金份额净值增长率	27.53%	79.70%	6.97%
基金份额累计净值增长率	141.24%	89.16%	5.27%

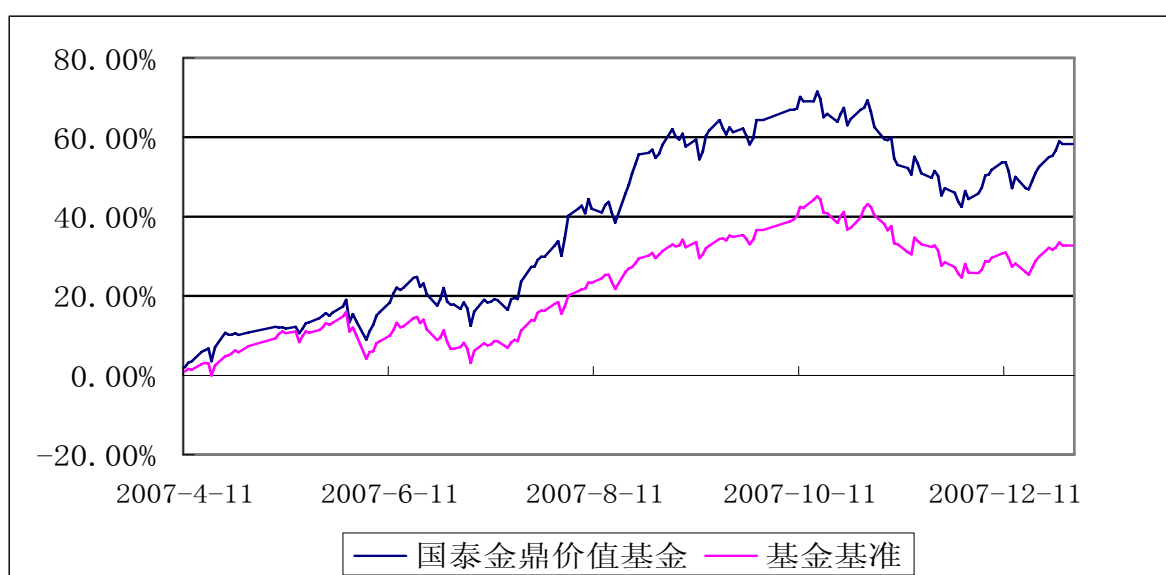
注：所述基金业绩指标不包括持有人交易基金的各项费用，计入费用后实际收益水平要低于所列数字。

(二) 国泰金鼎价值精选混合型基金净值表现（自2007年4月11日至2007年12月31日止）

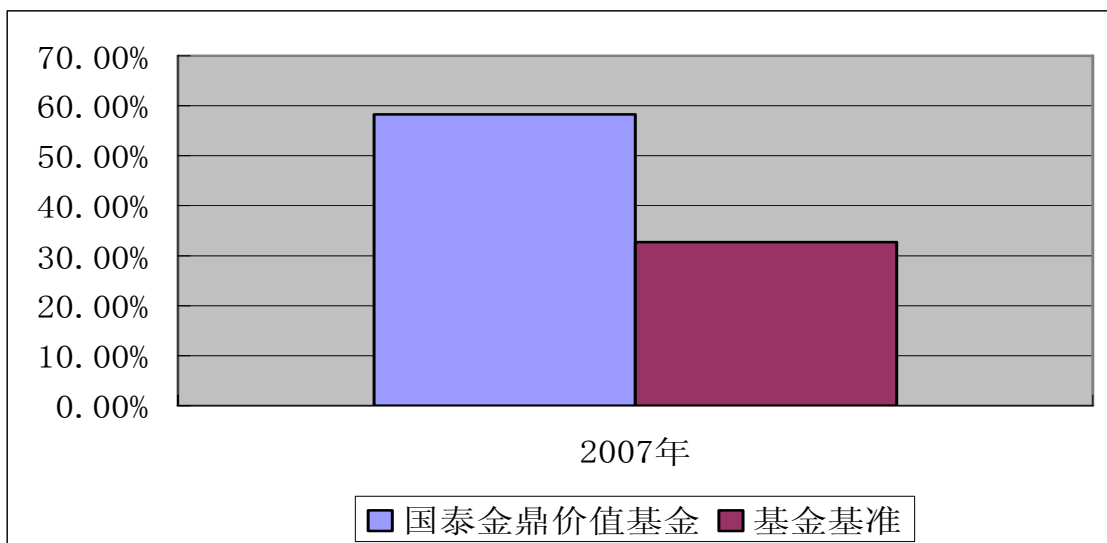
1、本报告期基金份额净值增长率及其与同期业绩比较基准收益率的比较

阶段	净值增长率①	净值增长率标准差②	业绩比较基准收益率③	业绩比较基准收益率标准差④	①-③	②-④
过去三个月	-3.69%	1.50%	-2.85%	1.35%	-0.84%	0.15%
过去六个月	34.33%	1.68%	24.35%	1.32%	9.98%	0.36%
自基金成立起至今	58.30%	1.69%	32.70%	1.41%	25.60%	0.28%

2、国泰金鼎价值精选混合型基金自合同生效日以来累计净值增长率与同期业绩比较基准收益率历史走势对比图



3、自基金合同生效以来每年净值增长率与同期业绩比较基准的收益率比较
 国泰金鼎价值精选混合型基金净值增长率历年对比图



(三) 原金鼎证券投资基金净值表现(自基金成立日 2000 年 5 月 16 日至 2007 年 4 月 10 日)

1、原金鼎证券投资基金净值增长率与同期业绩比较基准收益率比较表

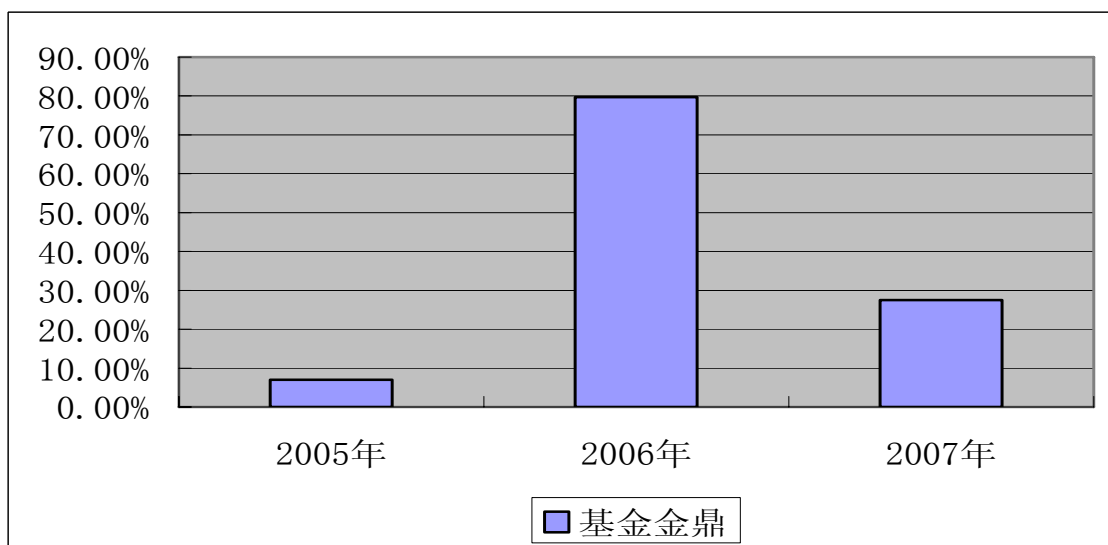
阶段	净值增长率①	净值增长率标准差②	业绩比较基准收益率③	业绩比较基准收益率标准差④	①-③	②-④
2007年1月1日-2007年4月10日	27.53%	4.23%	-	-	-	-
2006年10月1日-2007年4月10日	43.19%	3.36%	-	-	-	-
2006年4月1日-2007年4月10日	104.17%	3.28%	-	-	-	-
2004年4月1日-2007年4月10日	103.65%	2.65%	-	-	-	-
2002年4月1日-2007年4月10日	160.23%	2.38%	-	-	-	-
自基金合同生效起至2007年4月10日	141.24%	2.33%	-	-	-	-

注：本基金根据基金合同无业绩比较基准。

2、原金鼎证券投资基金累计净值增长率历史走势图(2000年5月16日至2007年4月10日)



3、原金鼎证券投资基金净值增长率历年对比图



(四) 收益分配情况

1、国泰金鼎价值

无

2、原金鼎证券投资基金

年度	每 10 份基金份额分红数 (元)	备注
2007 年	6.800	2006 年度分红
2006 年	0.800	2006 年中分红
2005 年	-	-
合计	7.600	-

四、基金管理人报告

（一）基金管理人及基金经理介绍

1、基金管理人及其管理基金的经验

国泰基金管理有限公司成立于1998年3月5日，是经中国证监会证监基字[1998]5号文批准的首批基金管理公司之一。公司注册资本为1.1亿元人民币，公司注册地为上海，并在北京设有分公司。

截至2007年12月31日，本基金管理人共管理3只封闭式证券投资基金：基金金泰、基金金鑫、基金金盛，以及9只开放式证券投资基金：国泰金鹰增长证券投资基金、国泰金龙系列证券投资基金（包括2只子基金，分别为国泰金龙行业精选证券投资基金、国泰金龙债券证券投资基金）、国泰金马稳健回报证券投资基金、国泰货币市场证券投资基金、国泰金鹿保本增值混合证券投资基金、国泰金鹏价值蓝筹价值混合型证券投资基金、国泰金鼎价值精选混合型证券投资基金（由基金金鼎转型而来）、国泰金牛创新成长股票型证券投资基金、国泰沪深300指数证券投资基金（由国泰金象保本增值混合证券投资基金转型而来）。另外，本基金管理人于2004年获得全国社会保障基金理事会社保基金资产管理人资格，目前受托管理全国社保基金2个投资组合。

2007年11月19日，本基金管理人获得企业年金投资管理人资格。

2、基金经理介绍

崔海峰，男，货币银行学硕士，10年证券从业经历。1999年加盟国泰基金管理有限公司，先后任研究开发部副经理、基金金鑫基金经理助理，2003年1月至2004年1月任基金金盛基金经理，2003年12月至2006年7月担任国泰金龙行业精选基金基金经理，2006年7月起担任基金金泰基金经理，2007年3月起兼任基金金鼎（2007年4月11日起封转开转型为国泰金鼎价值基金）基金经理。

邓时锋，男，南京大学理学硕士，8年证券基金从业经验。2000年至2001年，就职于天同证券研究部，任研究员；2001年加入国泰基金管理有限公司，历任行业研究员、社保111组合基金经理助理，现任基金金泰和国泰金鼎价值基金的基金经理助理。

（二）基金运作管理合规性声明

本报告期内，本基金管理人严格遵守《证券法》、《证券投资基金法》等有关法律法规的规定，严格遵守基金合同和招募说明书约定，本着诚实信用、勤勉尽责、最大限度保护投资人合法权益等原则管理和运用基金资产，在严格控制风险的基础上为持有人谋求最大利益。

报告期内本基金未发生任何损害基金份额持有人利益的行为，投资运作符合法律法规和基金合同的规定，未发生内幕交易、操纵市场和不当关联交易及其他违规行为，信息披露及时、规范、完整，本基金与本基金管理人管理的其他基金资产、与公司资产之间严格分开、公平对待，基金管理小组保持独立运作，并通过科学决策、规范运作、精心管理和健全内控体系，有效保障了投资人的合法权益。

（三）2007年证券市场与投资管理回顾

2007年我国宏观经济保持了较高的增长速度，全年GDP达246,619亿元，同比增长11.4%，创下自1995年以来13年的最高值；全年居民消费价格(CPI)上涨4.8%，涨幅比上年提高3.3个百分点；人民币升值速度加快，全年升幅超过6.8%。作为宏观经济晴雨表的A股市场在2007年表现突出，上证综指全年涨幅高达96.66%。超预期的业绩增长、充裕的流动性和上市公司估值水平的不断提升，这些综合因素造就了2007年A股市场的牛市。从行业层面来看，周期性行业表现尤为突出，采掘、有色金属、房地产、黑色金属等行业涨幅超过了200%，而食品饮料、信息服务、信息设备等行业则表现一般，涨幅低于市场平均水平。从风格指数的角度看，绩优股指数得到市场的高度认同，涨幅达200%，位居各风格指数之首；而微利股、亏损股涨幅也超过170%，说明在流动性过剩的背景下，市场短期出现了一定结构性的泡沫。

本基金在2007年二季度成功进行了封转开，在基金规模大幅增长后，按照基金合同的规定结合市场的具体情况进行了积极主动的投资，投资布局主要侧重以下三个方面：首先，是围绕宏观经济高速增长和人民币持续升值的投资主题；其次，是重点投资具有核心竞争力和持续增长潜力的优势企业；第三，是结合市场的实际情况投资具有整体上市和资产注入预期的优势企业。总体而言，本基金在2007年成功把握了金融、地产和钢铁的投资机会，但由于对通货膨胀和企业估值水平认识的局限，没能充分把握煤炭和航空的投资机会。

（四）2008年证券市场与投资管理展望

对于2008年的市场，本基金仍然抱以谨慎乐观的预期。受美国经济增长减速影响，预计今年与出口密切相关的行业会受到一定的负面影响，但是投资和消费仍然将会保持较快的增长速度。虽然目前防止经济过热和防止通胀是国内经济的主要问题，但是影响中国经济这一轮上升周期的因素并没有消失，企业的业绩增长仍然值得期待。在下一阶段本基金主要关注三个时间阶段，一是上市公司3、4月的年报、季报业绩的表现机会；二是股指期货推出前后的投资机会；三是奥运前后的行业配置的结构调整。在行业配置方面，本基金继续看好：扩大内需相关的消费服务类行业，包括金融、地产、食品饮料、旅游和信息传媒行业；能够抵御通胀风险的资源行业，如煤炭行业。同时本基金将加强对资产注入和整体上市类上市公司的配置。

（五）内部监察报告

本报告期内，本基金管理人从合规运作、维护基金份额持有人合法利益的角度出发，完善内部控制制度和流程，加强日常监察力度，推动内控体系和制度措施的落实；在对基金投资运作和公司经营管理的合规性监察方面，通过实时监控、报表揭示、定期检查、专项检查等方式，及时发现情况、提出改进建议并跟踪改进落实情况。本期内重点开展的监察稽核工作包括：

1、全面开展对公司各项业务的稽核监察，对公司内控缺失、薄弱环节和风险隐患做到及时发现，提前防范，确保投资管理、基金销售和后台运营等业务领域的稳健合规运作。

2、根据基金监管法律法规的相关要求及业务发展变化，优化公司内控和风险管理，更新完善内控制度和业务流程，推动全员全过程风险管理和风险控制责任制，并进行持续监督，跟踪检查执行情况。

3、注重对员工行为规范和职业素养的教育与监察，并通过开展法规培训、业务学习等形式，提升员工的诚信规范和风险责任意识。

2008年本基金管理人将继续以“诚信勤勉为投资人服务”为宗旨，不断提高内部监察稽核和风险控制工作的科学性和实效性，在完善内部控制体系、有效防范风险的基础上，确保基金资产的规范运作，维护基金份额持有人的合法利益，争取以更好的收益回报基金份额持有人。

五、基金托管人报告

中国建设银行股份有限公司根据《国泰金鼎价值精选混合型证券投资基金基金合同》和《国泰金鼎价值精选混合型证券投资基金托管协议》，托管国泰金鼎价值精选混合型证券投资基金（以下简称金鼎价值基金）。

本报告期，中国建设银行股份有限公司在金鼎价值基金的托管过程中，严格遵守了《证券投资基金法》、基金合同、托管协议和其他有关规定，不存在损害基金份额持有人利益的行为，完全尽职尽责地履行了基金托管人应尽的义务。

本报告期，按照国家有关规定、基金合同、托管协议和其他有关规定，本托管人对基金管理人—国泰基金管理有限公司在金鼎价值基金投资运作方面进行了监督，对基金资产净值计算、基金份额申购赎回价格的计算、基金费用开支等方面进行了认真的复核，发现个别监督指标不符合基金合同约定并及时通知了基金管理人。基金管理人在合理期限内进行了调整，对基金份额持有人利益未造成损害。

由金鼎价值基金管理人—国泰基金管理有限公司编制，并经本托管人复核审查的本报告中的财务指标、净值表现、收益分配情况、财务会计报告、投资组合报告等内容真实、准确和完整。

六、审计报告

(一) 国泰金鼎价值

普华永道中天审字(2008)第20253号

国泰金鼎价值精选混合型证券投资基金全体基金份额持有人：

我们审计了后附的国泰金鼎价值精选混合型证券投资基金（以下简称“国泰金鼎价值精选基金”）的财务报表，包括2007年12月31日的资产负债表、2007年4月11日（基金合同生效日）至2007年12月31日止期间的利润表、所有者权益（基金净值）变动表和财务报表附注。

1、管理层对财务报表的责任

按照企业会计准则、《国泰金鼎价值精选混合型证券投资基金基金合同》和中国证券监督管理委员会允许的基金行业实务操作的有关规定编制财务报表是国泰金鼎价值精选基金的基金管理人国泰基金管理有限公司管理层的责任。这种责任包括：

- (1) 设计、实施和维护与财务报表编制相关的内部控制，以使财务报表不存在由于舞弊或错误而导致的重大错报；
- (2) 选择和运用恰当的会计政策；
- (3) 作出合理的会计估计。

2、注册会计师的责任

我们的责任是在实施审计工作的基础上对财务报表发表审计意见。我们按照中国注册会计师审计准则的规定执行了审计工作。中国注册会计师审计准则要求我们遵守职业道德规范，计划和实施审计工作以对财务报表是否不存在重大错报获取合理保证。

审计工作涉及实施审计程序，以获取有关财务报表金额和披露的审计证据。选择的审计程序取决于注册会计师的判断，包括对由于舞弊或错误导致的财务报表重大错报风险的评估。在进行风险评估时，我们考虑与财务报表编制相关的内部控制，以设计恰当的审计程序，但目的并非对内部控制的有效性发表意见。审计工作还包括评价管理层选用会计政策的恰当性和作出会计估计的合理性，以及评价财务报表的总体列报。

我们相信，我们获取的审计证据是充分、适当的，为发表审计意见提供了基础。

3、审计意见

我们认为，上述财务报表已经按照企业会计准则、《国泰金鼎价值精选混合型证券投资基金基金合同》和中国证券监督管理委员会允许的如财务报表附注所列示

的基金行业实务操作的有关规定编制，在所有重大方面公允反映了国泰金鼎价值精选基金2007年12月31日的财务状况以及2007年4月11日(基金合同生效日)至2007年12月31日止期间的经营成果和基金净值变动情况。

普华永道中天
会计师事务所有限公司

注册会计师 薛竞

中国 上海市
2008年3月24日

注册会计师 陈宇

(二)、原金鼎证券投资基金

普华永道中天审字(2008)第20252 号

金鼎证券投资基金全体基金份额持有人：

我们审计了后附的金鼎证券投资基金(以下简称“基金金鼎”)财务报表，包括2007年4月10日(基金合同失效前日)的资产负债表、2007年1月1日至2007年4月10日(基金合同失效前日)止期间的经营业绩表、基金净值变动表和财务报表附注。

1、管理层对财务报表的责任

按照企业会计准则、《金融企业会计制度》、《证券投资基金会计核算办法》、《金鼎证券投资基金基金合同》和中国证券监督管理委员会允许的如财务报表附注所列示的基金行业实务操作的有关规定编制财务报表是基金金鼎的基金管理人国泰基金管理有限公司管理层的责任。这种责任包括：

- (1) 设计、实施和维护与财务报表编制相关的内部控制，以使财务报表不存在由于舞弊或错误而导致的重大错报；
- (2) 选择和运用恰当的会计政策；
- (3) 作出合理的会计估计。

2、注册会计师的责任

我们的责任是在实施审计工作的基础上对财务报表发表审计意见。我们按照中国注册会计师审计准则的规定执行了审计工作。中国注册会计师审计准则要求我们遵守职业道德规范，计划和实施审计工作以对财务报表是否不存在重大错报获取合理保证。

审计工作涉及实施审计程序，以获取有关财务报表金额和披露的审计证据。选择的审计程序取决于注册会计师的判断，包括对由于舞弊或错误导致的财务报表重大错报风险的评估。在进行风险评估时，我们考虑与财务报表编制相关的内部控制，以设计恰当的审计程序，但目的并非对内部控制的有效性发表意见。审计工作还包括评价管理层选用会计政策的恰当性和作出会计估计的合理性，以及评价财务报表的总体列报。

我们相信，我们获取的审计证据是充分、适当的，为发表审计意见提供了基础。

3、审计意见

我们认为，上述财务报表已经按照企业会计准则、《金融企业会计制度》、《证券投资基金会计核算办法》、《金鼎证券投资基金基金合同》和中国证券监督管理委员会允许的如财务报表附注所列示的基金行业实务操作的有关规定编制，在所有重大方面公允反映了基金金鼎2007年4月10日(基金合同失效前日)的财务状况以及2007年1月1日至2007年4月10日(基金合同失效前日)止期间的经营成果和基金净值变动。

普华永道中天
会计师事务所有限公司

注册会计师 薛竞

中国 上海市
2008年3月24日

注册会计师 陈宇

七、国泰金鼎价值基金财务会计报告

(一) 财务报表

1、2007年12月31日资产负债表

(除特别注明外, 金额单位为人民币元)

项目	附注	2007年12月31日
资 产：		
银行存款		2,647,667,863.46
结算备付金		5,290,306.67
存出保证金		6,274,362.56
交易性金融资产	8(a)	9,598,070,326.86
其中：股票投资		9,143,592,539.46
债券投资		454,477,787.40
应收证券清算款		5,838,756.04
应收利息	8(b)	10,336,413.35
应收申购款		1,734,101.08
资产总计：		12,275,212,130.02
负 债：		
卖出回购金融资产款		48,999,806.50
应付赎回款		86,582,389.52
应付管理人报酬		15,110,999.18
应付托管费		2,518,499.86
应付交易费用	8(c)	7,216,720.68
应付税费		307,202.40
应付利息	8(d)	184,761.75
其他负债	8(e)	861,318.12
负债总计		161,781,698.01
所有者权益：		
实收基金	8(f)	5,128,417,352.08
未分配利润		6,985,013,079.93
所有者权益合计		12,113,430,432.01
负债与持有人权益总计：		12,275,212,130.02

附注：基金份额净值1.436元，基金份额总额8,433,798,659.29份

2、利润表

2007年4月11日(合同生效日)至2007年12月31日止期间

(除特别注明外, 金额单位为人民币元)

项目	附注	2007年4月11日(合同生效日) 至2007年12月31日止期间
一、收入		5,621,102,158.49
1、利息收入		37,881,775.20
其中：存款利息收入		19,004,469.69
债券利息收入		5,154,501.10
买入返售金融资产收入		13,722,804.41
2、投资收益		3,342,483,551.15
其中：股票投资收益	8(g)	3,289,918,660.81
债券投资收益	8(h)	-322,037.39
衍生工具收益	8(i)	1,311,636.87
股利收益		51,575,290.86
3、公允价值变动损益	8(j)	2,227,049,262.27
4、其他收入	8(k)	13,687,569.87
二、费用		289,175,228.37
1、管理人报酬		145,063,606.81
2、托管费		24,177,267.77
3、销售服务费		-
4、交易费用	8(l)	117,439,525.47
5、利息支出		1,081,430.65
其中：卖出回购金融资产支出		1,081,430.65
6、其他费用	8(m)	1,413,397.67
三、利润总额		5,331,926,930.12

3、所有者权益(基金净值)变动表

2007年4月11日(合同生效日)至2007年12月31日止期间

(除特别注明外, 金额单位为人民币元)

项 目	2007年4月11日(合同生效日)至2007年12月31日止期间		
	实收基金	未分配利润	所有者权益合计
一、期初所有者权益(基金净值)	500,000,000.00	245,905,630.57	745,905,630.57
二、本期经营活动产生的基金净值变动数(本期净利润)	-	5,331,926,930.12	5,331,926,930.12
三、本期基金份额交易产生的基金净值变动数	4,628,417,352.08	1,407,180,519.24	6,035,597,871.32
其中：1、基金申购款	9,619,581,070.47	6,985,968,435.15	16,605,549,505.62
2、基金赎回款	-4,991,163,718.39	-5,578,787,915.91	-10,569,951,634.30
四、本期向基金份额持有人分配利润产生的基金净值变动数	-	-	-
五、期末所有者权益(基金净值)	5,128,417,352.08	6,985,013,079.93	12,113,430,432.01

（二）基金会计报表附注

1 基金基本情况

国泰金鼎价值精选混合型证券投资基金是根据原金鼎证券投资基金(以下简称“基金金鼎”)基金份额持有人大会2007年3月9日审议通过的《关于金鼎证券投资基金转型有关事项的议案》并经中国证券监督管理委员会(以下简称“中国证监会”)证监基金字[2007]88号《关于核准金鼎证券投资基金基金份额持有人大会决议的批复》核准,由原基金金鼎转型而来。原基金金鼎为契约型封闭式基金,于上海证券交易所(以下简称“上交所”)交易上市,存续期限至2007年4月10日止。根据上交所上证债字[2007]22号《关于终止金鼎证券投资基金终止上市的决定》,原基金金鼎于2007年4月10日进行终止上市权利登记。自2007年4月11日起,原基金金鼎终止上市,原基金金鼎更名为国泰金鼎价值精选混合型证券投资基金(以下简称“本基金”),《金鼎证券投资基金基金合同》失效的同时《国泰金鼎价值精选混合型证券投资基金基金合同》生效。本基金为契约型开放式,存续期限不定。本基金的基金管理人为国泰基金管理有限公司,基金托管人为中国建设银行股份有限公司。

原基金金鼎于基金合同失效前经审计的基金资产净值为745,905,630.57元,已于本基金的基金合同生效日全部转为本基金的基金资产净值。根据《国泰金鼎价值精选混合型证券投资基金招募说明书》和《关于原金鼎证券投资基金基金拆分结果的公告》,本基金于2007年4月24日进行了基金份额转换,转换比例为1:1.644550490,并于2007年4月25日进行了份额变更登记。

本基金在基金合同生效后于2007年4月18日开放集中申购,共募集9,858,762,588.55元,其中用于折合基金份额的集中申购资金利息共计1,789,654.55元,业经普华永道中天会计师事务所有限公司普华永道中天验字(2007)第053号审验报告予以验证。上述集中申购募集资金已按2007年4月24日基金份额转换后的基金份额净值1.000元折合为9,858,762,588.55份基金份额,其中集中申购资金利息折合1,789,654.55份基金份额,并于2007年4月25日进行了份额变更登记。

根据《中华人民共和国证券投资基金法》、《国泰金鼎价值精选混合型证券投资基金基金合同》的有关规定,本基金的投资范围为具有良好流动性的金融工具,包括国内依法发行上市的股票、债券、短期金融工具、权证、资产支持证券及法律法规或中国证监会允许基金投资的其他金融工具。本基金股票资产的投资比例占基金资产的35-95%,权证投资比例占基金资产净值的0-3%;债券资产的投资比例占基金资产的0-60%,其中资产支持证券类资产的投资比例占基金资产净值的0-10%;现金或到期日在一年以内的政府债券不低于基金资产净值的5%。本基金的业绩比较基准为上证综合指数收益率 \times 65%+上证国债指数收益率 \times 35%。

本财务报表由本基金的基金管理人国泰基金管理有限公司于2008年3月24日批准报出。

2 财务报表的编制基础

本基金原以2006年2月15日以前颁布的企业会计准则、《金融企业会计制度》和《证券投资基金会计核算办法》(以下合称“原会计准则和制度”)、《国泰金鼎价值精选混合型证券投资基金基金合同》以及中国证监会允许的基金行业实务操作的规定编制财务报表。自2007年7月1日起,本基金开始执行财政部于2006年2月15日颁布的企业会计准则(以下简称“企业会计准则”)和中国证券业协会于2007年5月15日颁布的《证券投资基金会计核算业务指引》。2007年4月11日(基金合同生效日)至2007年12月31日止期间的财务报表为本基金首份按照企业会计准则、《证券投资基金会计核算业务指引》、《国泰金鼎价值精选混合型证券投资基金基金合同》和中国证监会允许的如财务报表附注4所列示的基金行业实务操作的规定编制的财务报表。

在编制2007年4月11日(基金合同生效日)至2007年12月31日止期间的财务报表时,2007年4月11日(基金合同生效日)至2007年6月30日止期间的相关数字已按照《企业会计准则第38号—首次执行企业会计准则》的要求进行追溯调整,涉及的主要内容包括:将所持有的股票投资、债券投资和权证投资等划分为以公允价值计量且其变动计入当期损益的金融资产;以公允价值计量且其变动计入当期损益的金融资产按照公允价值调整账面价值,且将原计入所有者权益的公允价值变动计入当期损益。

本财务报表所有报表项目已按照企业会计准则和《证券投资基金会计核算业务指引》重新列报。按原会计准则和制度列报的2007年6月30日的所有者权益以及2007年4月11日(基金合同生效日)至2007年6月30日止期间的净损益调整为按企业会计准则和《证券投资基金会计核算业务指引》列报的所有者权益及净损益的金额调节过程列示于本财务报表附注11。

3 遵循企业会计准则的声明

本基金2007年4月11日(基金合同生效日)至2007年12月31日止期间财务报表符合企业会计准则的要求,真实、完整地反映了本基金2007年12月31日的财务状况以及2007年4月11日(基金合同生效日)至2007年12月31日止期间的经营成果和基金净值变动情况等有关信息。

4 重要会计政策和会计估计

(a) 会计年度

本基金会计年度为公历1月1日起至12月31日止。本财务报表的实际编制期间为2007年4月11日(基金合同生效日)至2007年12月31日。

(b) 记账本位币

本基金的记账本位币为人民币。

(c) 金融资产和金融负债的分类及抵销原则

金融资产于初始确认时分类为：以公允价值计量且其变动计入当期损益的金融资产、贷款和应收款项、可供出售金融资产及持有至到期投资。金融资产的分类取决于本基金对金融资产的持有意图和持有能力。本基金目前持有的股票投资、债券投资和衍生工具(主要为权证投资)划分为以公允价值计量且其变动计入当期损益的金融资产，其他金融资产划分为贷款和应收款项，暂无金融资产划分为可供出售金融资产或持有至到期投资。除衍生工具所产生的金融资产外，以公允价值计量且其公允价值变动计入损益的金融资产在资产负债表中以交易性金融资产列示。衍生工具所产生的金融资产在资产负债表中以衍生金融资产列示。

金融负债于初始确认时分类为：以公允价值计量且其变动计入当期损益的金融负债及其他金融负债。本基金目前暂无划分为以公允价值计量且其变动计入当期损益的金融负债。除衍生工具所产生的金融负债外，以公允价值计量且其公允价值变动计入损益的金融负债在资产负债表中以交易性金融负债列示。衍生工具所产生的金融负债在资产负债表中以衍生金融负债列示。

本基金持有的资产和承担的负债基本为金融资产和金融负债。当本基金依法有权抵销债权债务且交易双方准备按净额结算时，金融资产与金融负债按抵销后的净额在资产负债表列示。

(d) 基金资产的估值原则

公允价值是指在公平交易中熟悉情况的交易双方自愿进行资产交换或者债务清偿的金额。存在活跃市场的金融资产或金融负债以活跃市场中的报价确定公允价值。不存在活跃市场的金融资产或金融负债采用估值技术确定公允价值。采用估值技术得出的结果反映估值日在公平交易中可能采用的交易价格。估值技术包括参考熟悉情况并自愿交易的各方最近进行的市场交易中使用的价格、参照实质上相同的其他金融工具的当前公允价值、现金流量折现法和期权定价模型等。本基金以上述原则确定的公允价值进行基金资产估值，主要资产的估值方法如下：

(i) 股票投资

上市交易的股票按其估值日在证券交易所挂牌的市场交易收盘价估值；估值日无交易的，按最近交易日的市场交易收盘价估值。

首次公开发行但未上市的股票按采用估值技术确定的公允价值估值，在估值技术难以可靠计量公允价值的情况下按成本估值。

首次公开发行有明确锁定期的股票，在同一股票上市交易后，在锁定期内按估值日证券交易所挂牌的同一股票的市场交易收盘价估值。

由于送股、转增股、配股和公开增发形成的暂时流通受限制的股票，按估值日在证券交易所挂牌的同一股票的市场交易收盘价估值。

自2006年11月13日起基金新投资的非公开发行股票在锁定期内的估值方法为：若在证券交易所挂牌的同一股票的市场交易收盘价低于非公开发行股票的初始投资成本，按估值日证券交易所挂牌的同一股票的市场交易收盘价估值；若在证券交易所挂牌的同一股票的市场交易收盘价高于非公开发行股票的初始投资成本，按锁定期内已经过交易天数占锁定期内总交易天数的比例将两者之间差价的一部分确认为估值增值。

(ii) 债券投资

证券交易所市场实行净价交易的国债按其估值日在证券交易所挂牌的市场交易收盘价估值；估值日无交易的，按最近交易日的市场交易收盘价估值。

证券交易所市场未实行净价交易的企业债券及可转换债券按估值日市场交易收盘价减去债券收盘价中所含的债券应收利息得到的净价估值；估值日无交易的，按最近交易日的市场交易收盘价减去债券收盘价中所含的债券应收利息得到的净价估值。

银行间同业市场交易的债券按采用估值技术确定的公允价值估值。

未上市流通的债券按采用估值技术确定的公允价值估值，在估值技术难以可靠计量公允价值的情况下按成本估值。

(iii) 权证投资

因认购新发行分离交易可转债而取得的权证从实际取得日起到卖出交易日或行权日止，上市交易的权证投资按估值日在证券交易所挂牌的该权证投资的市场交易收盘价估值；估值日无交易的，按最近交易日的市场交易收盘价估值。

首次发行未上市交易的权证投资按采用估值技术确定的公允价值估值，在估值技术难以可靠计量公允价值的情况下按成本估值；因持有股票而享有的配股权证以及停止交易但未行权的权证按采用估值技术确定的公允价值估值。

(iv) 如有确凿证据表明按上述方法进行估值不能客观反映其公允价值，本基金的基金管理人应根据具体情况与基金托管人商定后按最能反映公允价值的价格估值。

(e) 证券投资基金成本计价方法

(i) 以公允价值计量且其变动计入当期损益的金融资产

(1) 股票投资

买入股票于交易日确认为股票投资。2007年7月1日之前，股票投资成本按交易日应支付的全部价款确认，取得时发生的相关交易费用计入初始确认金额；自2007年7月1日起，股票投资成本按交易日股票的公允价值确认，取得时发生的相关交

易费用直接记入当期损益。

卖出股票于交易日确认股票投资收益/(损失)。出售股票的成本按移动加权平均法于交易日结转。

(2) 债券投资

2007年7月1日之前，买入证券交易所交易的债券于交易日确认为债券投资；买入银行间同业市场交易的债券于实际支付价款时确认为债券投资。债券投资成本按交易日应支付的全部价款并扣除债券起息日或上次除息日至购买日止的利息(作为应收利息单独核算)后的金额确认，取得时发生的相关交易费用计入初始确认金额。

自2007年7月1日起，买入债券于交易日确认为债券投资。债券投资成本按交易日债券的公允价值确认，取得时发生的相关交易费用直接记入当期损益，上述公允价值不包含债券起息日或上次除息日至购买日止的利息(作为应收利息单独核算)。

认购新发行的分离交易可转债于交易日按支付的全部价款确认为债券投资，后于权证实际取得日按附注4(e)(i)(3)所示的方法单独核算权证成本，并相应调整债券投资成本。

卖出证券交易所交易的债券于交易日确认债券差价收入/(损失)。2007年7月1日之前，卖出银行间同业市场交易的债券于实际支付价款时确认债券投资收益/(损失)；自2007年7月1日起，卖出银行间同业市场交易的债券于交易日确认债券投资收益/(损失)。出售债券的成本按移动加权平均法结转。

(3) 权证投资

买入权证于交易日确认为权证投资。因认购新发行的分离交易可转债而取得的权证在实际取得日，按权证公允价值占分离交易可转债全部公允价值的比例将购买分离交易可转债实际支付全部价款的一部分确认为权证投资成本。

卖出权证于交易日确认衍生工具收益/(损失)。出售权证的成本按移动加权平均法于交易日结转。

(ii) 贷款和应收款项

2007年7月1日之前，贷款和应收款项按实际支付或应收取的金额入账，并采用名义利率法确认相关的利息收入，其中买入返售金融资产以协议融出资金额作为入账金额；自2007年7月1日起，贷款和应收款项以公允价值作为初始确认金额，采用实际利率法以摊余成本进行后续计量，终止确认或摊销时的收入或支出计入当期损益，直线法与实际利率法确定的金额差异较小的可采用直线法，其中买入返售金融资产以融出资金应付或实际支付的总额作为初始确认金额。

(iii) 其他金融负债

2007年7月1日之前，其他金融负债按实际收取或应支付的金额入账，并采用名义利率法确认负债相关的利息支出，其中卖出回购金融资产款以协议融入资金额作为入账金额；自2007年7月1日起，其他金融负债以公允价值作为初始确认金额，采用实际利率法以摊余成本进行后续计量，终止确认或摊销时的收入或支出计入当期损益，直线法与实际利率法确定的金额差异较小的可采用直线法，其中卖出回购金融资产款以融入资金应收或实际收到的总额作为初始确认金额。

(f) 收入/(损失)的确认和计量

股票投资收益/(损失)于交易日按卖出股票成交金额与其成本的差额确认。

债券投资收益/(损失)按卖出债券成交金额与其成本和应收利息的差额确认。

衍生工具收益/(损失)于交易日按卖出权证成交金额与其成本的差额确认。

股利收益于除息日按上市公司宣告的分红派息比例计算的金额扣除由上市公司代扣代缴的个人所得税后的净额确认。

债券利息收入按债券票面价值与票面利率计算的金额扣除适用情况下应由债券发行企业代扣代缴的个人所得税后的净额，在债券实际持有期内逐日确认。贴息债视同到期一次性还本付息的附息债，根据其发行价、到期价和发行期限按直线法推算内含票面利率后确认利息收入。自2007年7月1日起，若票面利率与实际利率出现重大差异则按实际利率计算利息收入。

存款利息收入按存款的本金与适用利率逐日计提。

2007年7月1日之前，买入返售金融资产收入按到期应收或实际收到的金额与初始确认金额的差额在回购期内按直线法逐日确认；自2007年7月1日起，买入返售金融资产收入按到期应收或实际收到的金额与初始确认金额的差额在回购期内按实际利率法逐日确认，直线法与实际利率法确定的收入差异较小的可采用直线法。

公允价值变动收益/(损失)于估值日按以公允价值计量且其变动计入当期损益的金融资产的公允价值变动形成的利得或损失确认。

(g) 费用的确认和计量

本基金的管理人报酬按前一日基金资产净值1.5%的年费率逐日计提。

本基金的托管费按前一日基金资产净值0.25%的年费率逐日计提。

2007年7月1日之前，卖出回购金融资产支出按到期应付或实际支付的金额与初始确认金额的差额在回购期内以直线法逐日确认；自2007年7月1日起，卖出回购金

融资产支出按到期应付或实际支付的金额与初始确认金额的差额在回购期内以实际利率法逐日确认，直线法与实际利率法确定的支出差异较小的可采用直线法。

(h) 实收基金

实收基金为对外发行基金份额所募集的总金额在扣除损益平准金分摊部分后的余额。基金份额拆分通过调整实收基金科目对应的基金份额数实现，由于基金份额拆分增加的基金份额数于基金份额拆分日根据拆分前的基金份额数及确定的拆分比例计算认列。由于申购和赎回引起的实收基金份额变动分别于基金申购确认日及基金赎回确认日认列。

(i) 损益平准金

损益平准金包括已实现平准金和未实现平准金。已实现平准金指在申购或赎回基金份额时，申购或赎回款项中包含的按累计未分配的已实现损益占基金净值比例计算的金额。未实现平准金指在申购或赎回基金份额时，申购或赎回款项中包含的按累计未实现利得/(损失)占基金净值比例计算的金额。损益平准金于基金申购确认日或基金赎回确认日认列，并于期末全额转入未分配利润/(累计亏损)。

(j) 基金的收益分配政策

每一基金份额享有同等分配权。本基金收益以现金形式分配，但基金份额持有人可选择现金红利或将现金红利按红利发放日的基金份额净值自动转为基金份额进行再投资。基金收益分配每年至多六次，每年基金收益分配比例不低于当年可分配收益的90%。基金可分配收益不包括基金经营活动产生的未实现收益以及基金份额交易产生的未实现平准金等未实现部分。基金当期可分配收益先弥补以前年度亏损后方可进行当年收益分配。基金当年亏损则不进行收益分配。基金收益分配后基金份额净值不能低于面值。

经宣告的拟分配基金收益于分红除权日从所有者权益转出。

5 主要税项

根据财政部、国家税务总局财税[2002]128号《关于开放式证券投资基金有关税收问题的通知》、财税[2004]78号《关于证券投资基金税收政策的通知》、财税[2005]11号《关于调整证券(股票)交易印花税税率的通知》、财税[2005]102号《关于股息红利个人所得税有关政策的通知》、财税[2007]84号《关于调整证券(股票)交易印花税税率的通知》及其他相关税务法规和实务操作，主要税项列示如下：

- (a) 以发行基金方式募集资金不属于营业税征收范围，不征收营业税。
- (b) 基金买卖股票、债券的差价收入暂免征营业税和企业所得税。
- (c) 对基金取得的企业债券利息收入，由发行债券的企业在向基金派发利息时代扣代缴 20% 的个人所得税，暂不征收企业所得税。对基金取得的股票的股息、红利收入，由上市公司在向基金派发股息、红利时暂减按 50% 计入个人应纳税所得额，依照现行税法规定即 20% 代扣代缴个人所得税，暂不征收企业所得税。
- (d) 基金买卖股票于 2007 年 5 月 30 日前按照 0.1% 的税率缴纳股票交易印花税，自 2007 年 5 月 30 日起按 0.3% 的税率缴纳。

6 资产负债表日后事项

无

7 关联方关系及关联方交易

(a) 关联方

关联方名称	与本基金的关系
国泰基金管理有限公司(“国泰基金”)	基金管理人、基金销售机构
中国建设银行股份有限公司(“中国建设银行”)	基金托管人、基金代销机构
中国建银投资有限责任公司(“中国建投”)	基金管理人的控股股东(自2007年6月29日起)
国泰君安证券股份有限公司(“国泰君安”)	基金代销机构、基金管理人的原股东(2007年6月29日之前)
上海国有资产经营有限公司(“上海国资”)	基金管理人的原股东(2007年6月29日之前)
上海爱建信托投资有限责任公司(“爱建信托”)	基金管理人的原股东(2007年6月29日之前)
上海仪电控股(集团)公司(“仪电控股”)	基金管理人的原股东(2007年6月29日之前)
中国电力财务有限公司	基金管理人的股东
万联证券有限责任公司	基金代销机构、基金管理人的股东
宏源证券股份有限公司(“宏源证券”)	基金代销机构、受中国建投控制的公司 (自2007年6月29日起)

于2007年6月29日，经国泰基金2007年第一次临时股东会审议通过，并经中国证监会证监基金字(2007)186号文批准，国泰君安、上海国资、爱建信托和仪电控股分别将其持有的国泰基金24%、24%、20%和2%股权转让给中国建投。

下述关联交易均在正常业务范围内按一般商业条款订立。

(b) 通过关联方席位进行的证券交易及交易佣金

	2007年4月11日(基金合同生效日) 至2007年12月31日止期间	
	成交量	占本期成交量的比例
国泰君安:		
买卖股票	4,700,632,298.61	14.14%
买卖权证	2,311,283.04	100.00%
宏源证券:		
买卖股票	2,960,639,397.42	8.90%
买卖债券	152,044,183.20	97.19%

	2007年4月11日(基金合同生效日) 至2007年12月31日止期间	
	佣金	占本期佣金总量的比例
国泰君安	3,760,583.38	14.02%
宏源证券	2,382,901.32	8.88%

上述佣金按市场佣金率计算，以扣除由中国证券登记结算有限责任公司收取的证管费、经手费和由券商承担的证券结算风险基金后的净额列示。债券及权证交易不计佣金。

该类佣金协议的服务范围还包括佣金收取方为本基金提供的证券投资研究成果和市场信息服务。

(c) 基金管理人报酬

支付基金管理人国泰基金的基金管理人报酬按前一日基金资产净值1.5%的年费率计提，逐日累计至每月月底，按月支付。其计算公式为：

$$\text{日基金管理人报酬} = \text{前一日基金资产净值} \times 1.5\% / \text{当年天数}。$$

本基金在本会计期间需支付基金管理人报酬145,063,606.81元。

(d) 基金托管费

支付基金托管人中国建设银行的基金托管费按前一日基金资产净值0.25%的年费率计提，逐日累计至每月月底，按月支付。其计算公式为：

$$\text{日基金托管费} = \text{前一日基金资产净值} \times 0.25\% / \text{当年天数}。$$

本基金在本会计期间需支付基金托管费24,177,267.77元。

(e) 由关联方保管的银行存款余额及由此产生的利息收入

本基金的银行存款由基金托管人中国建设银行保管，按银行同业利率计息。基金托管人于2007年12月31日保管的银行存款余额为2,647,667,863.46元。本会计期间由基金托管人保管的银行存款产生的利息收入为18,661,818.39元。

(f) 关联方持有的基金份额

	2007年12月31日	
	基金份额	净值
国泰基金	19,723,302.00	28,322,661.67
国泰君安	4,383,786.00	6,295,116.70

于2007年12月31日，国泰基金持有本基金总份额的0.23%，均为原持有的原基金金鼎的基金份额转换而来。

8 财务报表主要项目说明(单位：元)

(a) 交易性金融资产

	2007年12月31日		
	成本	公允价值	估值增值
股票投资	6,737,961,906.31	9,143,592,539.46	2,405,630,633.15
债券投资：	453,326,015.42	454,477,787.40	1,151,771.98
—交易所市场	14,453,365.42	14,962,787.40	509,421.98
—银行间同业市场	438,872,650.00	439,515,000.00	642,350.00
	7,191,287,921.73	9,598,070,326.86	2,406,782,405.13

(b) 应收利息

	2007年12月31日
应收债券利息	9,494,903.63
应收银行存款利息	838,816.48
应收结算备付金利息	2,618.77
应收存出保证金利息	69.63
应收申购款利息	4.84
	10,336,413.35

(c) 应付交易费用

2007年12月31日

应付交易所市场交易佣金	7,214,443.18
应付银行间同业市场交易费用	2,277.50
	<u>7,216,720.68</u>

(d) 应付利息

截至2007年12月31日止，应付利息余额均为银行间同业市场卖出回购金融款产生的应付利息。

(e) 其他负债

2007年12月31日

应付赎回费	326,318.11
预提费用	285,000.01
应付券商席位保证金	250,000.00
	<u>861,318.12</u>

(f) 实收基金

	基金份额	基金面值
2007年4月11日(基金合同生效日)及2007年4月24日份额转换前	500,000,000.00	500,000,000.00
基金份额转换调整	322,275,245.00	-
集中申购募集资金本金(i)	9,856,972,934.00	5,993,718,640.02
集中申购募集资金利息折份额(i)	1,789,654.55	1,088,233.26
本期申购(ii)	5,961,330,020.34	3,624,774,197.19
本期赎回(ii)	-8,208,569,194.60	-4,991,163,718.39
2007年12月31日	<u>8,433,798,659.29</u>	<u>5,128,417,352.08</u>

- (i) 根据《国泰金鼎价值精选混合型证券投资基金招募说明书》和《关于原金鼎证券投资基金基金拆分结果的公告》，基金管理人国泰基金管理有限公司确定2007年4月24日为基金份额拆分日。当日基金资产净值为822,275,245.00元，拆分前基金份额总额为500,000,000份，拆分前基金份额净值为1.645元。根据基金份额拆分公式，基金份额拆分比例为1: 1.644550490，拆分后基金份额总额为822,275,245.00份，拆分后基金份额净值为1.000元。根据上述拆分比例，本基金对各基金份额持有人持有的基金份额进行了拆分，并于2007年4月25日进行了份额变更登记。

(ii) 本基金于2007年4月18日进行集中申购，共募集净有效集中申购资金9,856,972,934.00元。根据《国泰金鼎价值精选混合型证券投资基金招募说明书》的规定，本基金集中申购期内申购资金产生的利息收入1,789,654.55元在本基金集中申购期结束后折算为基金份额，划入基金份额持有人账户。

(iii) 根据《国泰金鼎价值精选混合型证券投资基金招募说明书》的相关规定，本基金于2007年4月19日(集中申购期结束后)至2007年5月24日止期间暂不向投资人开放基金交易。日常申购和赎回业务自2007年5月25日起开始办理。

(g) 股票投资收益

	2007年4月11日(基金合同生效日)至2007年12月31日止期间
卖出股票成交金额	15,329,139,851.28
减：卖出股票成本总额	12,039,221,190.47
	<u>3,289,918,660.81</u>

(h) 债券投资收益

	2007年4月11日 (基金合同生效日)至 2007年12月31日止期间
卖出及到期兑付债券结算金额	254,189,385.92
减：应收利息总额	5,394,494.01
减：卖出及到期兑付债券成本总额	249,116,929.30
	<u>-322,037.39</u>

(i) 衍生工具收益

	2007年4月11日 (基金合同生效日)至 2007年12月31日止期间
卖出权证成交金额	2,311,283.04
减：卖出权证成本总额	999,646.17
	<u>1,311,636.87</u>

(j) 公允价值变动收益

2007年4月11日
(基金合同生效日)至
2007年12月31日止期间

交易性金融资产	
— 股票投资	2, 225, 151, 802. 30
— 债券投资	1, 897, 459. 97
	<u>2, 227, 049, 262. 27</u>

(k) 其他收入

2007年4月11日
(基金合同生效日)至
2007年12月31日止期间

赎回基金补偿收入(i)	13, 212, 480. 11
其他	475, 089. 76
	<u>13, 687, 569. 87</u>

(i)本基金的赎回费率按持有期间递减，赎回费总额的25%归入基金资产。

(l) 交易费用

2007年4月11日
(基金合同生效日)至
2007年12月31日止期间

交易所市场交易费用	117, 437, 200. 47
银行间同业市场交易费用	2, 325. 00
	<u>117, 439, 525. 47</u>

(m) 其他费用

2007年4月11日
(基金合同生效日)至
2007年12月31日止期间

红利手续费	918, 000. 00
信息披露费	217, 808. 01
审计费用	204, 122. 98
银行手续费	63, 266. 68

债券托管账户维护费	9,000.00
大宗交易费	1,200.00
	1,413,397.67

9 流通转让受限制的基金资产

(a) 流通受限制不能自由转让的股票

(i) 基金可使用以基金名义开设的股票账户，比照个人投资者和一般法人、战略投资者参与新股认购。其中基金作为一般法人或战略投资者认购的新股，根据基金与上市公司所签订申购协议的规定，在新股上市后的约定期限内不能自由转让；基金作为个人投资者参与网上认购获配的新股或增发新股，从新股获配日至新股上市日之间不能自由转让。

本基金截至2007年12月31日止投资的流通受限制的股票情况如下：

股票代码	股票名称	成功申购日期	可流通日期	流通受限类型	申购价格	期末估值单价	数量	期末成本总额	期末估值总额
601088	中国神华	07/09/27	08/01/09	新股网下申购	36	65.61	615,560	22,769,564.40	40,386,891.60
600100	同方股份	07/08/03	08/08/01	定向增发	23	32.75	1,200,000	27,840,000.00	39,300,000.00
601918	国投新集	07/12/07	08/03/20	新股网下申购	5	15.92	445,632	2,620,316.16	7,094,461.44
002202	金风科技	07/12/18	08/03/26	新股网下申购	36	140.45	40,866	1,471,176.00	5,739,629.70
601999	出版传媒	07/12/18	08/03/21	新股网下申购	4	20.24	203,277	943,205.28	4,114,326.48
600832	东方明珠	07/12/25	08/01/04	公开增发	16	18.25	215,845	3,580,868.55	3,939,171.25
002197	证通电子	07/12/06	08/03/18	新股网下申购	11	31.90	33,365	376,357.20	1,064,343.50
002200	绿大地	07/12/11	08/03/21	新股网下申购	16	49.70	16,647	274,509.03	827,355.90
002198	嘉应制药	07/12/10	08/03/18	新股网下申购	5	23.29	31,921	191,206.79	743,440.09
002201	九鼎新材	07/12/13	08/03/26	新股网下申购	10	31.87	10,176	103,693.44	324,309.12
002199	东晶电子	07/12/12	08/03/21	新股网下申购	8	25.50	9,645	84,876.00	245,947.50
002196	方正电机	07/12/04	08/03/12	新股网下申购	7	24.38	9,880	73,902.40	240,874.40
002195	海隆软件	07/12/04	08/03/12	新股网下申购	10	32.86	6,796	71,290.04	223,316.56
合计								60,400,965.29	104,244,067.54

上述股票在编制本报表时，根据有关规定，在2007年12月31日按市场收盘价进行估值。

上述股票中“同方股份”为基金网下定向增发申购非公开发行的新股，受限期限为一年。“东方明珠”为基金网下增发申购的新股，从新股获配日至新股上市日之间不能自由转让。其余为网下申购的新股，截止本报告期末均已上市，但本基金持有部分未流通，受限期限均为三个月。

(ii) 截至2007年12月31日止，本基金股票投资部分持有以下因将公布的重大事项可能产生重大影响而被暂时停牌的股票，这些股票将在重要信息披露完成后或所公布事项的重大影响消除后并经交易所批准后复牌。

股票代码	股票名称	停牌日期	年末估值单价	停牌原因	复牌日期	复牌开盘单价	数量	年末成本总额	年末估值总额
600428	中远航运	07/12/28	38.95	公告重大事项	08/01/02	37.60	1,038,481	39,202,457.77	40,448,834.95
600521	华海药业	07/12/28	25.68	公告重大事项	08/01/02	26.00	393,727	8,481,097.10	10,110,909.36
000937	金牛能源	07/12/21	28.11	公告重大事项	08/01/02	29.99	390,599	5,665,281.93	10,979,737.89
合计								53,348,836.80	61,539,482.20

(b) 流通受限制不能自由转让的债券

本基金截至2007年12月31日止从事银行间同业市场的债券回购交易形成的卖出回购证券款余额48,999,806.50元(2006年:无),系以如下债券作为抵押:

债券代码	债券名称	回购到期日	期末估值单价	数量	期末估值总额
0701015	07央行票据15	08/01/04	97.21	500,000	48,605,000.00

10 风险管理

(a) 风险管理政策和组织架构

本基金在日常经营活动中涉及的财务风险主要是信用风险、流动性风险及市场风险。本基金的基金管理人制定了政策和程序来识别及分析这些风险,并设定适当的风险限额及内部控制流程,通过可靠的管理及信息系统持续监控上述各类风险。

本基金的基金管理人奉行全员参与、全过程管控的全面风险管理原则,在公司董事会下设风险控制委员会,负责制定风险控制的政策,审定风险控制的组织架构和总体措施、年度计划等;在经营管理层设风险管理委员会,制定公司日常经营过程中各类风险的防范和管理措施;在业务操作层面,一线业务部门负责对各自业务领域风险的管控,公司总体风险管理职责由监察稽核部负责组织、协调,并与各业务部门一道,共同完成对法律风险、投资风险、操作风险、信用风险等风险类别的管理,并定期向公司专门的风险控制委员会报告公司风险状况。监察稽核部由督察长分管,配置有法律、财务、审计、金融等方面专业人员。

(b) 信用风险

信用风险是指基金在交易过程中因交易对手未履行合约责任,或者基金所投资证券之发行人出现违约、拒绝支付到期本息,导致基金资产损失和收益变化的风险。本基金均投资于具有良好信用等级的证券,且通过分散化投资以分散信用风险。本基金投资于一家公司发行的证券市值不超过基金资产净值的10%,且本基金与由本基金的基金管理人管理的其他基金共同持有一家公司的证券不得超

过该证券的10%。

本基金在交易所进行的交易均与中国证券登记结算有限责任公司完成证券交收和款项清算，因此违约风险发生的可能性很小；基金在进行银行间同业市场交易前均对交易对手进行信用评估以控制相应的信用风险。

(c) 流动性风险

流动性风险是指基金所持金融工具变现的难易程度。本基金的流动性风险一方面来自于基金份额持有人可随时要求赎回其持有的基金份额，另一方面来自于投资品种所处的交易市场不活跃而带来的变现困难。本基金所持大部分证券在证券交易所上市，其余亦可在银行间同业市场交易，因此除在附注9中列示的部分基金资产流通暂时受限制不能自由转让的情况外，其余均能及时变现。此外，本基金可通过卖出回购金融资产方式借入短期资金应对流动性需求，其上限一般不超过基金持有的债券投资的公允价值。本基金所持有的其他金融负债的合同约定到期日均为一个月以内且不计息，可赎回基金份额净值(所有者权益)无固定到期日且不计息，因此账面余额即为未折现的合约到期现金流量。

本基金的基金管理人每日预测本基金的流动性需求，并同时通过独立的风险管理部门设定流动性比例要求，对流动性指标进行持续的监测和分析。

(d) 市场风险

市场风险是指基金所持金融工具的公允价值或未来现金流量因所处市场各类价格因素的变动而发生波动的风险，包括市场价格风险、利率风险和外汇风险。

(i) 市场价格风险

市场价格风险是指基金所持金融工具的公允价值或未来现金流量因除市场利率和外汇汇率以外的市场价格因素变动而发生波动的风险。本基金主要投资于证券交易所上市或银行间同业市场交易的股票和债券，所面临的最大市场价格风险由所持有的金融工具的公允价值决定。本基金通过投资组合的分散化降低市场价格风险，并且本基金的基金管理人每日对本基金所持有的证券价格实施监控。

本基金投资组合中股票资产的投资比例占基金资产的35-95%，权证投资比例占基金资产净值的0-3%；债券资产的投资比例占基金资产的0-60%，其中资产支持证券类资产的投资比例占基金资产净值的0-10%；现金或到期日在一年以内的政府债券不低于基金资产净值的5%。于2007年12月31日，本基金面临的整体市场价格风险列示如下：

2007年12月31日

公允价值 占基金资产
净值的比例

交易性金融资产

- 股票投资	9,143,592,539.46	75.48%
- 债券投资	454,477,787.40	3.75%
	<u>9,598,070,326.86</u>	<u>79.23%</u>

于2007年12月31日，若本基金业绩比较基准(附注1)上升5%且其他市场变量保持不变，本基金资产净值将相应增加约67,886万元；反之，若本基金业绩比较基准(附注1)下降5%且其他市场变量保持不变，本基金资产净值则将相应下降约67,886万元。

(ii) 利率风险

利率风险是指基金的财务状况和现金流量受市场利率变动而发生波动的风险。本基金持有的大部分金融资产和金融负债不计息，因此本基金的收入及经营活动的现金流量在很大程度上独立于市场利率变化。本基金的生息资产主要为银行存款、结算备付金及债券投资等。本基金管理人每日对本基金面临的利率敏感性缺口进行监控。

下表统计了本基金面临的利率风险敞口。表中所示为本基金资产及交易形成负债的公允价值，并按照合约规定的重新定价日或到期日孰早者进行了分类。

2007年12月31日 6个月以内 6个月至1年 1至5年 不计息 合计

资产

银行存款	2,647,667,863.46	-	-	-	2,647,667,863.46
结算备付金	5,290,306.67	-	-	-	5,290,306.67
存出保证金	140,741.00	-	-	6,133,621.56	6,274,362.56
交易性金融资产	355,197,787.40	99,280,000.00	-	9,143,592,539.46	9,598,070,326.86
应收证券清算款	-	-	-	5,838,756.04	5,838,756.04
应收利息	-	-	-	10,336,413.35	10,336,413.35
应收申购款	-	-	-	1,734,101.08	1,734,101.08
资产总计	<u>3,008,296,698.53</u>	<u>99,280,000.00</u>	-	<u>9,167,635,431.49</u>	<u>12,275,212,130.02</u>

负债

卖出回购金融资产款	48,999,806.50	-	-	-	48,999,806.50
应付赎回款	-	-	-	86,582,389.52	86,582,389.52
应付管理人报酬	-	-	-	15,110,999.18	15,110,999.18
应付托管费	-	-	-	2,518,499.86	2,518,499.86
应付交易费用	-	-	-	7,216,720.68	7,216,720.68
应交税费	-	-	-	307,202.40	307,202.40
应付利息	-	-	-	184,761.75	184,761.75

其他负债	-	-	-	861,318.12	861,318.12
负债总计	48,999,806.50	-	-	112,781,891.51	161,781,698.01
利率敏感度缺口	2,959,296,892.03	99,280,000.00	-	9,054,853,539.98	12,113,430,432.01

于2007年12月31日，本基金持有的交易性债券投资公允价值占基金资产的比例低于5%，因此市场利率的变动对于本基金资产净值无重大影响。

(iii) 外汇风险

本基金的所有资产及负债以人民币计价，因此无重大外汇风险。

11 首次执行企业会计准则

如附注2所述，本财务报表为本基金首份按照企业会计准则编制的财务报表。2007年4月11日(基金合同生效日)至2007年6月30日止期间的相关数字已按照《企业会计准则第38号—首次执行企业会计准则》的要求进行追溯调整，所有报表项目已按照本财务报表的披露方式进行了重分类。

按原会计准则和制度列报的2007年6月30日的所有者权益以及2007年4月11日(基金合同生效日)至2007年6月30日止期间的净损益调整为按企业会计准则列报的所有者权益及净损益的调节过程列示如下：

	2007年4月11日 (基金合同生效日) 所有者权益	2007年4月11日 (基金合同生效日) 至2007年6月30日 止期间净损益 (未经审计)	2007年6月30日 所有者权益 (未经审计)
按原会计准则和制度列报的金额	745,905,630.57	43,835,020.72	15,160,416,764.11
以公允价值计量且其变动计入当期损益的金融资产(附注2)	-	770,079,607.71	-
按企业会计准则列报的金额	745,905,630.57	813,914,628.43	15,160,416,764.11

根据上述追溯调整，按原会计准则和制度直接记入所有者权益下“未实现利得/(损失)”科目的投资估值增值/(减值)净变动现按企业会计准则在利润表中的“公允价值变动收益/(损失)”科目中核算，相应的未实现损益平准金现按企业会计准则直接记入“未分配利润/(累计亏损)”科目。于会计期末，按原会计准则和制度列示于所有者权益下“未实现利得/(损失)”科目中的全部余额，现按企业会计准则包含于“未分配利润/(累计亏损)”科目中。

八、金鼎证券投资基金财务会计报告

(一) 基金会计报表

1、2007资产负债表

金鼎证券投资基金
2007年4月10日资产负债表

单位：元

项目	附注	2007年4月10日	2006年12月31日
资 产			
银行存款		53,296,812.73	99,552,190.08
结算备付金	6(a)	2,715,296.53	1,096,189.40
交易保证金	6(b)	975,299.29	390,741.00
应收证券清算款		-	3,232,448.04
应收利息	6(c)	3,140,782.17	1,979,693.09
股票投资市值		635,553,275.09	676,543,395.63
其中：股票投资成本		455,074,444.24	469,232,823.57
债券投资市值		171,693,129.20	178,548,299.70
其中：债券投资成本		172,438,817.19	178,761,859.87
权证投资市值		-	-
其中：权证投资成本		-	-
待摊费用	6(d)	953,560.98	-
资产总计		868,328,155.99	961,342,956.94
负债及持有人权益			
负债：			
应付证券清算款		48,525.00	8,111,090.82
应付管理人报酬		364,929.40	1,060,537.10
应付托管费		60,821.56	176,756.19
应付佣金	6(e)	1,439,290.91	415,632.80
应付利息	6(f)	102,756.15	58,996.10
其他应付款	6(g)	307,572.40	307,562.40
卖出回购证券款		120,000,000.00	90,000,000.00
预提费用	6(h)	98,630.00	355,000.00
负债合计		122,422,525.42	100,485,575.41
持有人权益：			
实收基金	6(i)	500,000,000.00	500,000,000.00
未实现利得	6(j)	179,733,142.86	207,097,011.89
未分配收益		66,172,487.71	153,760,369.64
持有人权益合计		745,905,630.57	860,857,381.53
负债及持有人权益总计		868,328,155.99	961,342,956.94

注：期末基金份额净值：2007年4月10日为1.4918元，2006年12月31日为1.7217元。

2、经营业绩表

金鼎证券投资基金 2007年1月1日至4月10日经营业绩表

单位：元

项目	附注	2007年1月1日至4月10日	2006年度
一、收入		257,908,526.47	224,885,841.55
1、股票差价收入	6(k)	256,503,477.08	211,782,585.00
2、债券差价收入	6(l)	-1,108,000.00	-36,963.74
3、权证差价收入	6(m)	396,904.83	1,678,502.65
4、债券利息收入		1,633,189.89	4,263,887.28
5、存款利息收入		139,743.99	378,412.50
6、股利收入		343,210.68	6,819,417.86
二、费用		5,496,408.40	13,580,672.56
1、基金管理人报酬		3,961,478.09	10,644,256.11
2、基金托管费		660,246.29	1,774,042.59
3、卖出回购证券支出		527,972.64	596,682.17
4、其他费用	6(n)	346,711.38	565,691.69
其中：上市年费		20,000.00	60,000.00
信息披露费		82,192.00	300,000.00
审计费用		16,877.02	55,000.00
三、基金净收益		252,412,118.07	211,305,168.99
加：未实现利得		-27,363,869.03	185,489,942.13
四、基金经营业绩		225,048,249.04	396,795,111.12

3、基金净值变动表

金鼎证券投资基金
2007年1月1日至4月10日净值变动表

单位：元

项 目	2007年1月1日 至4月10日	2006年度
一、期初基金净值	860,857,381.53	504,062,270.41
二、本期经营活动：		
基金净收益	252,412,118.07	211,305,168.99
未实现利得	-27,363,869.03	185,489,942.13
经营活动产生的基金净值变动数	225,048,249.04	396,795,111.12
三、本期基金份额交易：		
基金申购款	-	-
基金赎回款	-	-
基金份额交易产生的基金净值变动数	-	-
四、本期向持有人分配收益：		
向基金持有人分配收益产生的基金净值变动数	-340,000,000.00	-40,000,000.00
五、期末基金净值	745,905,630.57	860,857,381.53

（二）基金财务报表附注

1 基金基本情况

金鼎证券投资基金(以下简称“本基金”)的前身是建业基金、沈阳公众基金和峡建基金。经中国证券监督管理委员会(以下简称“中国证监会”)证监基金字[2000]50号文及中国证监会证监基金字[2000]51号文批准,建业基金、沈阳公众基金和峡建基金进行了规范清理,并于2000年5月16日办理了基金资产移交手续,并正式更名为金鼎证券投资基金。本基金由国泰君安证券股份有限公司和国泰基金管理有限公司两家发起人依照《证券投资基金管理暂行办法》及其他有关规定和《金鼎证券投资基金基金契约》(后更名为《金鼎证券投资基金基金合同》)发起,于1992年6月1日募集成立。本基金为契约型封闭式,存续期为10年,发行规模为232,748,084份基金份额。

本基金的基金管理人为国泰基金管理有限公司,基金托管人为中国建设银行股份有限公司。本基金经上海证券交易所(以下简称“上交所”)上证上字[2000]51号文审核同意,于2000年8月4日在上交所挂牌交易。

本基金于2000年10月19日将基金份额总额由原有232,748,084份基金份额扩募至5亿份基金份额,存续期限延长5年至2007年5月31日,扩募部分基金份额于2000年10月27日上市交易。

根据基金金鼎基金份额持有人大会2007年3月9日审议通过的《关于金鼎证券投资基金转型有关事项的议案》以及中国证监会证监基金字[2007]88号《关于核准金鼎证券投资基金基金份额持有人大会决议的批复》，基金金鼎的基金管理人国泰基金管理有限公司于2007年4月2日发布《国泰基金管理有限公司关于金鼎证券投资基金基金份额持有人大会决议生效的公告》，向上交所申请提前终止基金金鼎的上市交易，并获上交所上证债字[2007]22号《关于终止金鼎证券投资基金上市的决定》同意。根据《中华人民共和国证券投资基金法》、《证券投资基金运作管理办法》、《金鼎证券投资基金基金合同》、《上海证券交易所证券投资基金上市规则》、中国证监会《关于核准金鼎证券投资基金基金份额持有人大会决议的批复》和《国投基金管理有限公司关于金鼎证券投资基金基金份额持有人大会决议生效的公告》等的有关规定，基金金鼎于2007年4月10日进行终止上市权利登记，2007年4月11日终止上市，《金鼎证券投资基金基金合同》自终止上市日起失效。

根据《中华人民共和国证券投资基金法》和《金鼎证券投资基金基金合同》的有关规定，本基金的投资范围为国内依法公开发行、上市的股票、债券及中国证监会允许基金投资的其他金融工具。其中股票投资部分主要投资于沪深两市属于朝阳产业的上市公司，即在产业的生命周期中处于成长期和正进入成熟期的上市公司。

2 财务报表编制基础

本基金的财务报表按照企业会计准则、《金融企业会计制度》、《证券投资基金会计核算办法》、《金鼎证券投资基金基金合同》和中国证监会允许的如财务报表附注所列示的基金行业实务操作的有关规定编制。

经中国证监会批准并经上海证券交易所同意，基金管理人国泰基金管理有限公司将本基金于基金合同失效日转型为国泰金鼎价值精选混合型证券投资基金并相应延长存续期至不定期，因此本财务报表仍以持续经营假设为编制基础。

3 主要会计政策和会计估计

(a) 会计年度

本基金会计年度为公历1月1日起至12月31日止。本期财务报表的实际编制期间为2007年1月1日至2007年4月10日(基金合同失效前)。

(b) 记账本位币

本基金的记账本位币为人民币。

(c) 记账基础和计价原则

本基金的记账基础为权责发生制。除股票投资、债券投资和权证投资按市值计价外，所有报表项目均以历史成本计价。

(d) 基金资产的估值原则

(i) 股票投资

上市交易的股票按其估值日在证券交易所挂牌的市场交易均价估值；估值日无交易的，以最近交易日的市场交易均价估值。首次公开发行但未上市的股票，按成本估值；由于配股和非定向增发形成的暂时流通受限制的股票，按估值日在证券交易所挂牌的同一股票的市场交易均价估值。

(ii) 债券投资

证券交易所市场实行净价交易的国债按其估值日在证券交易所挂牌的市场交易均价估值；估值日无交易的，以最近交易日的市场交易均价估值。证券交易所市场未实行净价交易的企业债券及可转换债券按估值日市场交易均价减去债券均价中所含的债券应收利息得到的净价估值；估值日无交易的，以最近交易日的市场交易均价减去债券均价中所含的债券应收利息得到的净价估值。银行间同业市场交易的债券和未上市流通的债券按成本估值。

(iii) 权证投资

从获赠确认日或买入成交确认日起到卖出成交日或行权日止，上市交易的权证投资按估值日在证券交易所挂牌的该权证投资的市场交易均价估值；未上市交易的权证投资(包括配股权证)按公允价值估值。

(iv) 实际投资成本与估值的差异计入“未实现利得/(损失)”科目。

(v) 如有确凿证据表明按上述方法进行估值不能客观反映其公允价值，基金管理人应根据具体情况与基金托管人商定后，按最能反映公允价值的价格估值。

(e) 证券投资基金成本计价方法

(i) 股票投资

买入股票于成交日确认为股票投资。股票投资成本按成交日应支付的全部价款入账。收到股权分置改革过程中由非流通股股东支付的现金对价，于股权分置方案实施复牌日冲减股票投资成本。

卖出股票于成交日确认股票差价收入/(损失)。出售股票的成本按移动加权平均法于成交日结转。

(ii) 债券投资

买入证券交易所交易的债券于成交日确认为债券投资；买入银行间同业市场交易的债券于实际支付价款时确认为债券投资。债券投资按成交日应支付的全部价款入账，其中所包含债券起息日或上次除息日至购买日止的利息，作为应收利息单独核算，不构成债券投资成本。

买入贴息债券视同到期一次性还本付息的附息债券，根据其发行价、到期价和发行期限按直线法推算内含票面利率后，按上述会计处理方法核算。

卖出证券交易所交易的债券于成交日确认债券差价收入/(损失)；卖出银行间同业市场交易的债券于实际收到全部价款时确认债券差价收入/(损失)。出售债券的成本按移动加权平均法于成交日结转。

(iii) 权证投资

获赠权证(包括配股权证)在确认日，按持有的股数及获赠比例计算并记录增加的权证数量；买入权证于成交日确认为权证投资，相应成本按成交日应支付的全部价款入账。

卖出权证于成交日确认权证差价收入/(损失)，出售权证的成本按移动加权平均法于成交日结转。

(f) 收入/(损失)的确认和计量

股票差价收入/(损失)于卖出股票成交日按卖出股票成交总额与其成本和相关费用的差额确认。

证券交易所交易的债券差价收入/(损失)于卖出成交日确认；银行间同业市场交易的债券差价收入/(损失)于实际收到全部价款时确认。债券差价收入/(损失)按应收取全部价款与其成本、应收利息和相关费用的差额确认。

权证差价收入/(损失)于卖出权证成交日按卖出权证成交总额与其成本及相关费用的差额确认。

债券利息收入按债券票面价值与票面利率或内含票面利率计算的金额扣除适用情况下应由债券发行企业代扣代缴的个人所得税后的净额确认，在债券实际持有期内逐日计提。

存款利息收入按存款的本金与适用利率逐日计提。

股利收入按上市公司宣告的分红派息比例计算的金额扣除由上市公司代扣代缴的个人所得税后的净额于除息日确认。

(g) 费用的确认和计量

本基金的管理人报酬按前一日基金资产净值1.5%的年费率逐日计提。如果由于卖出回购证券和现金分红以外原因造成基金持有现金比例超过基金资产净值的20%，超过部分不计提管理人报酬。

本基金的托管费按前一日基金资产净值0.25%的年费率逐日计提。

卖出回购证券支出按融入资金额及约定利率，在回购期限内采用直线法逐日计提。

(h) 实收基金

实收基金为对外发行的基金份额总额。每份基金份额面值为1.00元。

(i) 基金的收益分配政策

每一基金份额享有同等分配权。基金当年收益弥补以前年度亏损后，才可进行当年收益分配。基金当年亏损，则不进行收益分配。基金收益分配采取现金方式，每年至少分配一次，收益分配比例不低于基金净收益的90%。

经宣告的拟分配基金收益于分红除权日从所有者权益转出。

4 主要税项

根据财政部、国家税务总局财税[1998]55号《关于证券投资基金税收问题的通知》、财税[2004]78号《关于证券投资基金税收政策的通知》、财税[2005]11号《关于调整证券(股票)交易印花税税率的通知》、财税[2005]102号《关于股息红利个人所得税有关政策的通知》、财税[2005]103号《关于股权分置试点改革有关税收政策问题的通知》及其他相关税务法规和实务操作，主要税项规定如下：

(a) 以发行基金方式募集资金，不属于营业税征收范围，不征收营业税。

(b) 基金买卖股票、债券的差价收入暂免征营业税和企业所得税。

(c) 对基金取得的企业债券利息收入，由发行债券的企业在向基金派发利息时代扣代缴20%的个人所得税，暂不征收企业所得税。对基金取得的股票的股息、红利收入，自2005年6月13日起由上市公司在向基金派发股息、红利时暂减按50% (此前按100%) 计入个人应纳税所得额，依照现行税法规定即20%代扣代缴个人所得税，暂不征收企业所得税。

(d) 基金买卖股票按照0.1%的税率缴纳股票交易印花税。

(e) 基金作为流通股股东在股权分置改革过程中收到由非流通股股东支付的股份、现金等对价，暂免征收印花税、企业所得税和个人所得税。

5 重大关联方关系及关联交易

(a) 关联方

关联方名称	与本基金的关系
国泰基金管理有限公司(“国泰基金”)	基金管理人、基金发起人
中国建设银行股份有限公司(“中国建设银行”)	基金托管人
国泰君安证券股份有限公司(“国泰君安”)	基金发起人、基金管理人的股东
上海国有资产经营有限公司	基金管理人的股东
上海爱建信托投资有限责任公司	基金管理人的股东
中国电力财务有限公司	基金管理人的股东
上海仪电控股(集团)公司	基金管理人的股东
万联证券有限责任公司(“万联证券”)	基金管理人的股东

下述关联交易均在正常业务范围内按一般商业条款订立。

(b) 通过关联方席位进行的证券交易及交易佣金

	2007年1月1日至2007年4月10日 (基金合同失效前)止期间	
	成交量	占本期成交量的比例
国泰君安:		
买卖股票	612,465,788.42	34.29%
买卖债券	19,169,200.00	54.27%
买卖权证	21,698,206.48	72.89%
回购交易	80,000,000.00	15.84%
	<hr/>	
	佣金	占本期佣金总量的比例
国泰君安	493,923.26	34.32%
	<hr/>	

	2006年度	
	成交量	占本年成交量的比例
国泰君安:		
买卖股票	628,541,690.02	25.95%
买卖债券	27,147,861.40	29.83%
回购交易	205,000,000.00	48.81%
	<hr/>	
	佣金	占本年佣金总量的比例
国泰君安	502,350.23	25.71%

上述佣金按市场佣金率计算，以扣除由中国证券登记结算有限责任公司收取的证管费、经手费和由券商承担的证券结算风险基金后的净额列示。债券及权证交易不计佣金。

该类佣金协议的服务范围还包括佣金收取方为本基金提供的证券投资研究成果和市场信息服务。

(c) 基金管理人报酬

支付基金管理人国泰基金的基金管理人报酬按前一日基金资产净值1.5%的年费率计提，逐日累计至每月月底，按月支付。其计算公式为：

日基金管理人报酬 = 前一日基金资产净值 × 1.5% / 当年天数。

本基金在本会计期间需支付基金管理人报酬 3,961,478.09 元 (2006 年：10,644,256.11 元)。

(d) 基金托管费

支付基金托管人中国建设银行的基金托管费按前一日基金资产净值0.25%的年费率计提，逐日累计至每月月底，按月支付。其计算公式为：

日基金托管费 = 前一日基金资产净值 × 0.25% / 当年天数。

本基金在本会计期间需支付基金托管费 660,246.29 元 (2006 年：1,774,042.59 元)。

(e) 由关联方保管的银行存款余额及由此产生的利息收入

本基金的银行存款由基金托管人中国建设银行保管，并按银行同业利率计息。基金托管人于 2007 年 4 月 10 日 (基金合同失效前) 保管的银行存款余额为 53,296,812.73 元 (2006 年：99,552,190.08 元)。本会计期间由基金托管人保管的银行存款产生的利息收入为 122,074.05 元 (2006 年：356,572.67 元)。

(f) 与关联方通过银行间同业市场进行的债券交易

本基金在本会计期间与基金托管人中国建设银行通过银行间同业市场进行的债券交易如下：

	2007年1月1日至2007年4月10日(基金合同失效前)止期间	2006年度
卖出回购证券协议金额	40,000,000.00	-
卖出回购证券利息支出	28,931.51	-

(g) 关联方持有的基金份额

	2007年4月10日(基金合同失效前)			2006年12月31日		
	基金份额	净值	占基金总份额的比例	基金份额	净值	占基金总份额的比例
国泰基金	13,957,964.00	20,822,490.70	2.79%	13,957,964.00	24,031,426.62	2.79%
国泰君安	2,645,800.00	3,947,004.44	0.53%	2,645,800.00	4,555,273.86	0.53%

根据中国证监会证监基金字[2005]96号《关于基金管理公司运用自有资金进行基金投资有关事项的通知》的有关规定，基金管理人国泰基金运用自有资金投资本基金，其持有本基金份额的比例不得超过本基金总份额的10%，且持有的基金份额在基金合同终止前不得出售。

6 重要会计报表项目说明（单位：元）

(a) 结算备付金

于2007年4月10日(基金合同失效前)，结算备付金余额均为最低结算备付金(2006年：同)。

(b) 交易保证金

	2007年4月10日(基金合同失效前)	2006年12月31日
深圳结算保证金	834,558.29	250,000.00
权证交易保证金	140,741.00	140,741.00
	975,299.29	390,741.00

(c) 应收利息

	2007年4月10日 (基金合同失效前)	2006年12月31日
应收债券利息	3,087,750.68	1,957,536.10
应收银行存款利息	50,373.00	21,544.73
应收结算备付金利息	2,525.56	542.63
应收交易保证金利息	132.93	69.63
	<u>3,140,782.17</u>	<u>1,979,693.09</u>

(d) 待摊费用

	2007年4月10日 (基金合同失效前)	2006年12月31日
红利手续费	918,000.00	-
审计费用	35,560.98	-
	<u>953,560.98</u>	<u>-</u>

(e) 应付佣金

	2007年4月10日 (基金合同失效前)	2006年12月31日
国泰君安证券股份有限公司	493,923.26	207,728.96
东方证券股份有限公司	346,520.50	26,373.14
长江证券股份有限公司	227,010.09	-
宏源证券股份有限公司	154,292.28	-
中银国际证券有限责任公司	144,170.53	124,617.66
上海证券有限责任公司	51,989.60	-
长城证券有限责任公司	21,384.65	56,913.04
	<u>1,439,290.91</u>	<u>415,632.80</u>

(f) 应付利息

	2007年4月10日 (基金合同失效前)	2006年12月31日
应付交易所卖出回购证券利息	102,756.15	33,571.40
应付银行间同业市场卖出回购证券利息	-	25,424.70
	<u>102,756.15</u>	<u>58,996.10</u>

(g) 其他应付款

	2007年4月10日 (基金合同失效前)	2006年12月31日
应付股利收入的个人所得税	252,702.80	252,702.80
应付债券利息收入的个人所得税	54,499.60	54,499.60
其他	370.00	360.00
	307,572.40	307,562.40

(h) 预提费用

	2007年4月10日 (基金合同失效前)	2006年12月31日
信息披露费	82,192.00	300,000.00
审计费用	16,438.00	55,000.00
	98,630.00	355,000.00

(i) 实收基金

	2007年4月10日 (基金合同失效前)		2006年12月31日	
	基金份额	基金面值	基金份额	基金面值
发起人持有基金份额				
- 非流通部分	14,103,764.00	14,103,764.00	14,103,764.00	14,103,764.00
发起人持有基金份额				
- 可流通部分	2,500,000.00	2,500,000.00	2,500,000.00	2,500,000.00
社会公众持有基金份额	483,396,236.00	483,396,236.00	483,396,236.00	483,396,236.00
	500,000,000.00	500,000,000.00	500,000,000.00	500,000,000.00

按照《金鼎证券投资基金扩募说明书》的有关规定，基金发起人认购的基金份额不得低于基金总规模的1%。在本基金存续期间，基金发起人持有的基金份额不得低于基金总规模的0.5%，其余部分在基金扩募部分上市后两个月方可流通。

根据中国证监会证监基金字[2005]96号《关于基金管理公司运用自有资金进行基金投资有关事项的通知》的有关规定，国泰基金管理有限公司运用自有资金投资封闭式基金，其持有该基金份额的比例不得超过该基金总份额的10%，且持有的基金份额在基金合同终止前不得出售。

(j) 未实现利得

	股票投资的未实现 估值增值/(减值)	债券投资的未实现 估值增值/(减值)	合计
2006年12月31日	207,310,572.06	-213,560.17	207,097,011.89
本期净变动数	-26,831,741.21	-532,127.82	-27,363,869.03
2007年4月10日 (基金合同失效前)	180,478,830.85	-745,687.99	179,733,142.86

(k) 股票差价收入

	2007年1月1日至2007 年4月10日(基金合同 失效前)止期间	2006年度
卖出股票成交总额	1,029,907,138.42	1,256,533,345.58
减: 应付佣金总额	864,192.33	1,054,455.69
减: 卖出股票成本总额	772,539,469.01	1,043,696,304.89
	256,503,477.08	211,782,585.00

本基金于本会计期间未按获得股权分置改革中由非流通股股东支付的现金对价(2006年: 2,692,841.26元, 已全额冲减股票投资成本)。

(l) 债券差价损失

	2007年1月1日至2007 年4月10日(基金合同 失效前)止期间	2006年度
卖出及到期兑付债券结算金额	41,198,619.18	11,650,839.31
减: 应收利息总额	658,619.18	325,747.03
减: 卖出及到期兑付债券成本总额	41,648,000.00	11,362,056.02
	-1,108,000.00	-36,963.74

(m) 权证差价收入

	2007年1月1日至2007 年4月10日(基金合同 失效前)止期间	2006年度
卖出权证成交总额	15,082,324.23	1,678,502.65
减: 卖出权证成本总额	14,685,419.40	-
	396,904.83	1,678,502.65

(n) 其他费用

	2007年1月1日至2007年4月10日(基金合同失效前)止期间	2006年度
基金份额持有人大会费用	107,710.00	-
红利手续费	102,000.00	120,000.00
信息披露费	82,192.00	300,000.00
上市年费	20,000.00	60,000.00
审计费用	16,877.02	55,000.00
债券托管账户服务费	9,000.00	18,000.00
其他	8,932.36	12,691.69
	<u>346,711.38</u>	<u>565,691.69</u>

(o) 收益分配

	登记日	分红率	发放现金红利合计
2006年度分红	07/04/04	每10份基金份额2.70元	135,000,000.00
2007年度第一次分红	07/04/04	每10份基金份额4.10元	205,000,000.00
			<u>340,000,000.00</u>

7 流通转让受限制的基金资产

(a) 流通受限不能自由转让的股票

- (1) 于2007年4月10日(基金合同失效前), 本基金持有河南双汇发展股份有限公司(以下简称“S双汇”)停牌股票2,512,975股, 按2006年5月31日均价每股31.02元计算, 估值为77,952,484.50元。S双汇因股权分置改革于2006年6月1日起连续停牌。S双汇股票在股权分置改革规定的程序结束后于2007年6月29日复牌, 复牌后首日上市开盘价为57.88元。
- (2) 于2007年4月10日(基金合同失效前), 本基金持有兰州铝业股份有限公司(以下简称“S兰铝”)停牌股票300,000股, 按2007年1月9日均价每股14.66元计算, 估值为4,398,000.00元。S兰铝因股权分置改革于2007年1月10日起连续停牌。S兰铝股票后于2007年4月24日被中国铝业股份有限公司(以下简称“中国铝业”)采用换股吸收合并方式转换为中国铝业股票。
- (3) 基金可使用以基金名义开设的股票账户, 比照个人投资者和一般法人、战略投资者参与新股认购。其中基金作为一般法人或战略投资者认购的新股, 根据基金与上市公司所签订申购协议的规定, 在新股上市后的约定期限内不能自由转让; 基金作为个人投资者参与网上认购获配的新股或增发新股, 从新股获配日至新股上市日之间不能自由转让。

本基金于2007年4月10日(基金合同失效前)投资的流通受限制的股票情况如下:

股票代码	股票名称	成功申购日期	可流通日期	申购价格	期末估值单价	数量	期末成本总额	期末估值总额
601318	中国平安	07/02/14	07/06/01	33.80	52.82	46,620	1,575,756.00	2,462,468.40

(4) 于2007年4月10日(基金合同失效前), 本基金持有特变电工股份有限公司(以下简称“特变电工”)停牌股票932,899股, 按2007年2月2日均价每股19.84元计算, 估值为18,508,716.16元。特变电工因股权激励事宜与有关主管部门进行沟通, 公司股票于2007年2月5日起连续停牌。特变电工股票在完成该重大事项沟通后于2007年6月19日复牌, 复牌后首日上市开盘价为22.34元。

(b) 流通受限制不能自由转让的债券

本基金于2007年4月10日(基金合同失效前)从事证券交易所债券回购交易形成的卖出回购证券款余额120,000,000.00元(2006年: 50,000,000.00元), 于2007年4月26日前先后到期。该类交易要求本基金在回购申报前指定用于回购质押的证券交易所交易债券, 并提交转入质押库。在回购期内提交的质押券按证券交易所规定的比例折算为标准券后, 不低于债券回购交易金额。

九、基金投资组合报告

(一) 国泰金鼎价值精选混合型证券投资基金

1、2007年12月31日基金资产组合情况

分类	市值(元)	占总资产比例
股票	9,143,592,539.46	74.49%
债券	454,477,787.40	3.70%
银行存款和结算备付金	2,652,958,170.13	21.61%
其他资产	24,183,633.03	0.20%
合计	12,275,212,130.02	100.00%

2、2007年12月31日按行业分类的股票投资组合

序号	分类	市值(元)	占净值比例
1	农、林、牧、渔业	40,770,824.67	0.34%
2	采掘业	236,137,216.59	1.95%
3	制造业	3,556,247,561.93	29.36%
	其中: 食品、饮料	840,032,783.28	6.93%
	造纸、印刷	149,030,152.62	1.23%
	石油、化学、塑胶、塑料	529,046,434.91	4.37%
	电子	245,947.50	0.00%
	金属、非金属	662,104,424.25	5.47%

	机械、设备、仪表	1,047,283,137.61	8.65%
	医药、生物制品	328,504,681.76	2.71%
4	电力、煤气及水的生产和供应业	379,424,249.12	3.13%
5	建筑业	120,645,000.00	1.00%
6	交通运输、仓储业	517,573,543.97	4.27%
7	信息技术业	513,749,412.56	4.24%
8	批发和零售贸易	839,995,408.98	6.93%
9	金融、保险业	2,291,001,227.85	18.91%
10	房地产业	601,138,596.06	4.96%
11	社会服务业	38,856,000.00	0.32%
12	传播与文化产业	4,114,326.48	0.03%
13	综合类	3,939,171.25	0.03%
	合 计	9,143,592,539.46	75.48%

3、2007年12月31日按市值占基金资产净值比例排序的所有股票明细

序号	股票代码	股票名称	数量(股)	市值(元)	占净值比例
1	600036	招商银行	15,500,000	614,265,000.00	5.07%
2	000002	万科A	14,700,000	423,948,000.00	3.50%
3	600309	烟台万华	10,500,000	399,525,000.00	3.30%
4	002024	苏宁电器	5,300,000	380,805,000.00	3.14%
5	600519	贵州茅台	1,620,000	372,600,000.00	3.08%
6	600900	长江电力	19,103,632	372,329,787.68	3.07%
7	601166	兴业银行	6,100,000	316,346,000.00	2.61%
8	600030	中信证券	3,164,611	282,504,823.97	2.33%
9	600100	同方股份	6,281,092	273,081,042.92	2.25%
10	601628	中国人寿	4,700,000	272,318,000.00	2.25%
11	600000	浦发银行	4,400,000	232,320,000.00	1.92%
12	000001	深发展A	5,500,000	212,300,000.00	1.75%
13	000895	双汇发展	3,100,000	182,869,000.00	1.51%
14	600997	开滦股份	3,987,369	175,045,499.10	1.45%
15	600685	广船国际	2,099,160	171,648,313.20	1.42%
16	000651	格力电器	3,204,330	158,133,685.50	1.31%
17	600089	特变电工	4,874,141	157,580,978.53	1.30%
18	600019	宝钢股份	8,879,479	154,858,113.76	1.28%
19	601006	大秦铁路	5,817,254	149,038,047.48	1.23%
20	600031	三一重工	2,580,130	147,170,615.20	1.21%
21	000568	泸州老窖	2,000,054	147,003,969.00	1.21%
22	000898	鞍钢股份	4,830,000	145,769,400.00	1.20%
23	600153	建发股份	5,551,333	143,946,064.69	1.19%
24	600050	中国联通	11,369,548	137,344,139.84	1.13%
25	601398	工商银行	16,799,888	136,583,089.44	1.13%
26	600308	华泰股份	4,397,762	126,259,747.02	1.04%
27	601390	中国中铁	10,500,000	120,645,000.00	1.00%

28	600015	华夏银行	6,172,459	118,264,314.44	0.98%
29	000858	五粮液	2,504,543	113,906,615.64	0.94%
30	601318	中国平安	1,000,000	106,100,000.00	0.88%
31	000800	一汽轿车	5,429,571	103,704,806.10	0.86%
32	600029	南方航空	3,699,313	103,358,805.22	0.85%
33	600276	恒瑞医药	1,811,062	103,302,976.48	0.85%
34	600361	华联综超	3,072,287	99,972,218.98	0.83%
35	600005	武钢股份	4,999,934	98,498,699.80	0.81%
36	600835	上海机电	3,291,668	98,322,123.16	0.81%
37	002022	科华生物	2,685,456	95,333,688.00	0.79%
38	600299	蓝星新材	1,895,884	90,869,720.12	0.75%
39	000024	招商地产	1,399,525	82,851,880.00	0.68%
40	600804	鹏博士	2,407,063	72,404,455.04	0.60%
41	600269	赣粤高速	3,930,454	72,202,439.98	0.60%
42	600570	恒生电子	2,071,683	69,484,247.82	0.57%
43	600697	欧亚集团	2,526,466	64,323,824.36	0.53%
44	601919	中国远洋	1,497,982	63,903,912.12	0.53%
45	600569	安阳钢铁	5,229,290	62,803,772.90	0.52%
46	600327	大厦股份	4,428,076	62,435,871.60	0.52%
47	600009	上海机场	1,572,820	59,012,206.40	0.49%
48	000157	中联重科	1,010,292	58,041,275.40	0.48%
49	600616	第一食品	2,000,000	54,620,000.00	0.45%
50	000612	焦作万方	1,118,046	50,122,002.18	0.41%
51	600748	上实发展	1,076,822	49,964,540.80	0.41%
52	600686	金龙汽车	2,100,000	47,649,000.00	0.39%
53	600582	天地科技	925,872	47,571,303.36	0.39%
54	600267	海正药业	2,524,720	45,167,240.80	0.37%
55	000667	名流置业	3,051,869	44,374,175.26	0.37%
56	600428	中远航运	1,038,481	40,448,834.95	0.33%
57	601088	中国神华	615,560	40,386,891.60	0.33%
58	600075	新疆天业	2,116,771	39,943,468.77	0.33%
59	600258	首旅股份	800,000	38,856,000.00	0.32%
60	000422	湖北宜化	1,679,779	38,651,714.79	0.32%
61	600035	楚天高速	3,499,917	29,609,297.82	0.24%
62	000839	中信国安	737,606	25,447,407.00	0.21%
63	600436	片仔癀	658,786	24,954,813.68	0.21%
64	000825	太钢不锈	1,000,000	24,770,000.00	0.20%
65	000952	广济药业	758,525	24,568,624.75	0.20%
66	002202	金风科技	164,366	23,085,204.70	0.19%
67	600963	岳阳纸业	826,512	22,770,405.60	0.19%
68	600785	新华百货	700,315	19,111,596.35	0.16%
69	600782	新华股份	1,086,843	18,432,857.28	0.15%
70	000012	南玻 A	832,968	17,742,218.40	0.15%

71	600067	冠城大通	847,228	17,300,395.76	0.14%
72	600001	邯郸钢铁	1,999,907	16,219,245.77	0.13%
73	000423	东阿阿胶	492,450	16,034,172.00	0.13%
74	000625	长安汽车	840,630	15,770,218.80	0.13%
75	000560	昆百大A	759,940	14,780,833.00	0.12%
76	600195	中牧股份	433,672	14,254,798.64	0.12%
77	000937	金牛能源	390,599	10,979,737.89	0.09%
78	600521	华海药业	393,727	10,110,909.36	0.08%
79	601808	中海油服	283,200	9,725,088.00	0.08%
80	000848	承德露露	330,000	9,398,400.00	0.08%
81	600062	双鹤药业	246,985	8,288,816.60	0.07%
82	600588	用友软件	159,606	8,151,078.42	0.07%
83	601918	国投新集	445,632	7,094,461.44	0.06%
84	601999	出版传媒	203,277	4,114,326.48	0.03%
85	600832	东方明珠	215,845	3,939,171.25	0.03%
86	002197	证通电子	33,365	1,064,343.50	0.01%
87	002200	绿大地	16,647	827,355.90	0.01%
88	002198	嘉应制药	31,921	743,440.09	0.01%
89	002201	九鼎新材	15,176	483,659.12	0.00%
90	002199	东晶电子	9,645	245,947.50	0.00%
91	002196	方正电机	9,880	240,874.40	0.00%
92	002195	海隆软件	6,796	223,316.56	0.00%
93	002063	远光软件	900	18,180.00	0.00%

4、股票投资组合的重大变动

(1) 报告期内累计买入价值前20名的股票明细

序号	股票代码	股票名称	本期累计买入金额(元)	占期末净值比例
1	600030	中信证券	619,973,374.38	5.12%
2	600036	招商银行	590,162,462.74	4.87%
3	000002	万科A	561,603,979.84	4.64%
4	600309	烟台万华	530,260,305.05	4.38%
5	601166	兴业银行	474,546,063.70	3.92%
6	000898	鞍钢股份	427,122,654.20	3.53%
7	601628	中国人寿	416,837,673.63	3.44%
8	600900	长江电力	401,255,234.85	3.31%
9	600009	上海机场	330,136,450.26	2.73%
10	600519	贵州茅台	296,581,461.22	2.45%
11	600100	同方股份	280,338,038.74	2.31%
12	002024	苏宁电器	276,384,225.80	2.28%
13	601318	中国平安	274,457,514.33	2.27%
14	000069	华侨城A	272,838,698.11	2.25%
15	000001	深发展A	259,993,163.92	2.15%
16	600000	浦发银行	255,719,754.74	2.11%

17	000612	焦作万方	235,266,583.35	1.94%
18	600153	建发股份	226,738,272.19	1.87%
19	600219	南山铝业	223,694,321.30	1.85%
20	600320	振华港机	214,917,846.85	1.77%

(2) 报告期内累计卖出价值前20名的股票明细

序号	股票代码	股票名称	本期累计卖出金额(元)	占期末净值比例
1	600030	中信证券	705,198,064.17	5.82%
2	000002	万科A	482,063,954.90	3.98%
3	600036	招商银行	480,229,991.29	3.96%
4	000069	华侨城A	455,902,592.19	3.76%
5	000898	鞍钢股份	453,073,386.06	3.74%
6	601166	兴业银行	392,454,252.26	3.24%
7	600219	南山铝业	382,944,892.69	3.16%
8	600123	兰花科创	366,684,319.92	3.03%
9	601318	中国平安	352,611,322.66	2.91%
10	600009	上海机场	317,008,711.98	2.62%
11	600320	振华港机	287,334,277.98	2.37%
12	000612	焦作万方	283,464,454.37	2.34%
13	601919	中国远洋	273,271,412.09	2.26%
14	000709	唐钢股份	259,888,422.15	2.15%
15	600309	烟台万华	250,422,281.18	2.07%
16	000063	中兴通讯	234,460,810.80	1.94%
17	601628	中国人寿	225,364,437.69	1.86%
18	000680	山推股份	207,779,586.99	1.72%
19	600016	民生银行	206,048,949.01	1.70%
20	000937	金牛能源	203,601,418.63	1.68%

(3) 报告期内买入股票的成本总额：18,322,108,652.54元

报告期内卖出股票的收入总额：15,329,139,851.28元

5、2007年12月31日按券种分类的债券投资组合

序号	债券品种	市值(元)	占净值比例
1	国家债券	14,962,787.40	0.12%
2	金融债券	99,280,000.00	0.82%
3	央行票据	340,235,000.00	2.81%
	合计	454,477,787.40	3.75%

6、2007年12月31日按市值占基金资产净值比例的前五名债券明细

序号	债券名称	市值(元)	占净值比例
1	07央行票据15	340,235,000.00	2.81%
2	05农发08	99,280,000.00	0.82%
3	20国债(4)	14,962,787.40	0.12%

7、报告附注

(1) 报告期内基金投资的前十名证券的发行主体没有被监管部门立案调查或在报告编制日前一年受到公开谴责、处罚的情况。

(2) 基金投资的前十名股票中，没有投资于超出基金合同规定备选股票库之外的情况。

(3) 其他资产的构成如下：

分 类	市 值(元)
存出保证金	6,274,362.56
应收利息	10,336,413.35
应收申购款	1,734,101.08
应收证券清算款	5,838,756.04
合 计	24,183,633.03

(4) 报告期末本基金无处于转股期的可转换债券。

(5) 本报告期末本基金未持有权证。

(6) 报告期内获得的权证明细如下：

权证代码	权证名称	获得数量(份)	成本(元)	投资类别
031005	国安GAC1	183,245	999,646.17	主动投资

(7) 本报告期内，未投资资产支持证券。

(8) 由于四舍五入原因，分项之合与合计可能有尾差。

(二) 原金鼎证券投资基金

1、2007年4月10日基金资产组合情况

分 类	市 值(元)	占总资产比例
股票	635,553,275.09	73.19%
债券	171,693,129.20	19.77%
权证	-	-
银行存款和结算备付金	56,012,109.26	6.45%
其他资产	5,069,642.44	0.58%
合 计	868,328,155.99	100.00%

2、2007年4月10日按行业分类的股票投资组合

序号	分 类	市 值(元)	占净值比例
1	农、林、牧、渔业	7,617,037.57	1.02%
2	采掘业	11,668,207.96	1.56%
3	制造业	314,962,685.86	42.23%
	其中：食品、饮料	106,496,426.74	14.28%
	造纸、印刷	5,435,836.27	0.73%
	石油、化学、塑胶、塑料	48,235,727.47	6.47%
	金属、非金属	74,078,700.56	9.93%
	机械、设备、仪表	56,489,690.52	7.57%

	医药、生物制品	24,226,304.30	3.25%
4	电力、煤气及水的生产和供应业	4,725,249.34	0.63%
5	建筑业	20,095,000.00	2.69%
6	交通运输、仓储业	30,020,299.32	4.02%
7	信息技术业	59,237,667.08	7.94%
8	批发和零售贸易	18,652,348.65	2.50%
9	金融、保险业	103,711,392.28	13.90%
10	房地产业	22,031,450.77	2.95%
11	社会服务业	20,573,056.99	2.76%
12	传播与文化产业	21,579,326.58	2.89%
13	综合类	679,552.69	0.09%
	合计	635,553,275.09	85.21%

3、2007年4月10日按市值占基金资产净值比例排序的所有股票明细

序号	股票代码	股票名称	数量(股)	市值(元)	占净值比例
1	000895	双汇发展	2,512,975	77,952,484.50	10.45%
2	600030	中信证券	1,099,376	56,969,664.32	7.64%
3	600000	浦发银行	1,258,264	36,401,577.52	4.88%
4	000612	焦作万方	1,398,566	23,188,224.28	3.11%
5	600037	歌华有线	654,514	21,579,326.58	2.89%
6	000063	中兴通讯	431,757	20,966,119.92	2.81%
7	600100	同方股份	815,222	20,804,465.44	2.79%
8	600970	中材国际	500,000	20,095,000.00	2.69%
9	000858	五粮液	599,995	19,427,838.10	2.60%
10	600089	特变电工	932,899	18,508,716.16	2.48%
11	000825	太钢不锈	870,000	18,470,100.00	2.48%
12	600309	烟台万华	525,919	18,212,574.97	2.44%
13	600299	蓝星新材	550,000	16,142,500.00	2.16%
14	600279	重庆港九	1,457,394	15,564,967.92	2.09%
15	000002	万科A	842,521	14,567,188.09	1.95%
16	000039	中集集团	542,031	14,320,459.02	1.92%
17	600258	首旅股份	582,347	14,261,678.03	1.91%
18	000755	山西三维	732,875	13,880,652.50	1.86%
19	000657	中钨高新	880,000	13,701,600.00	1.84%
20	000623	吉林敖东	170,728	12,468,265.84	1.67%
21	000800	一汽轿车	1,248,289	11,996,057.29	1.61%
22	600123	兰花科创	467,102	11,668,207.96	1.56%
23	600298	安琪酵母	330,174	9,116,104.14	1.22%
24	600631	百联股份	585,310	8,633,322.50	1.16%
25	600436	片仔癀	262,728	8,583,323.76	1.15%
26	000625	长安汽车	550,000	8,508,500.00	1.14%
27	002069	獐子岛	91,849	7,617,037.57	1.02%

28	000402	金融街	399,372	7,464,262.68	1.00%
29	601628	中国人寿	204,474	7,455,122.04	1.00%
30	600009	上海机场	264,945	7,291,286.40	0.98%
31	601006	大秦铁路	502,740	7,164,045.00	0.96%
32	600050	中国联通	1,250,563	7,028,164.06	0.94%
33	600582	天地科技	164,355	6,878,256.75	0.92%
34	600835	上海机电	338,009	6,327,528.48	0.85%
35	600754	锦江股份	397,442	6,311,378.96	0.85%
36	600570	恒生电子	293,111	6,172,917.66	0.83%
37	600963	岳阳纸业	307,283	5,435,836.27	0.73%
38	600616	第一食品	197,732	4,895,844.32	0.66%
39	600795	国电电力	398,419	4,725,249.34	0.63%
40	600296	S 兰铝	300,000	4,398,000.00	0.59%
41	000157	中联重科	132,752	4,270,631.84	0.57%
42	600118	中国卫星	150,000	4,266,000.00	0.57%
43	000419	通程控股	235,916	3,392,472.08	0.45%
44	600607	上实医药	231,731	3,174,714.70	0.43%
45	601318	中国平安	54,620	2,885,028.40	0.39%
46	600628	新世界	132,825	1,730,709.75	0.23%
47	600790	轻纺城	64,781	679,552.69	0.09%
48	600019	宝钢股份	29	317.26	0.00%

注：（1）截止2007年4月10日，双汇发展因股权分置改革因素停牌，本基金持有双汇发展市值占基金资产净值比例超过10%的规定，属于被动超比例，自本基金转型并集中申购后该比例已经达标。

（2）600296“S兰铝”已于2007年4月25日，按1：1.8的换股比例转换成“中国铝业”代码为“601600”换股数量为：540,000股。

4、股票投资组合的重大变动

(1) 报告期内累计买入价值前20名的股票明细

序号	股票代码	股票名称	本期累计买入金额(元)	占期初净值比例
1	600030	中信证券	54,759,536.48	6.36%
2	000002	万科A	45,129,291.44	5.24%
3	600000	浦发银行	39,006,377.71	4.53%
4	600037	歌华有线	37,165,787.04	4.32%
5	000858	五粮液	31,417,337.95	3.65%
6	600309	烟台万华	26,804,732.92	3.11%
7	601628	中国人寿	25,190,459.52	2.93%
8	600100	同方股份	22,003,145.55	2.56%
9	600016	民生银行	20,570,989.38	2.39%
10	000825	太钢不锈	19,863,408.68	2.31%
11	600089	特变电工	19,149,243.30	2.22%
12	000625	长安汽车	18,923,806.80	2.20%
13	600258	首旅股份	18,512,316.55	2.15%

14	600279	重庆港九	17,868,660.33	2.08%
15	600436	片仔癀	17,187,066.83	2.00%
16	000755	山西三维	16,689,153.98	1.94%
17	000402	金融街	16,187,617.11	1.88%
18	600009	上海机场	15,062,171.93	1.75%
19	600050	中国联通	14,835,053.83	1.72%
20	000657	中钨高新	14,635,785.87	1.70%

(2) 报告期内累计卖出价值前20名的股票明细

序号	股票代码	股票名称	本期累计卖出金额(元)	占期初净值比例
1	600016	民生银行	61,165,944.40	7.11%
2	600616	第一食品	52,809,823.52	6.13%
3	000657	中钨高新	36,962,717.93	4.29%
4	000612	焦作万方	32,759,301.25	3.81%
5	600086	东方金钰	29,871,707.74	3.47%
6	000002	万科A	28,344,950.17	3.29%
7	600460	士兰微	26,369,539.43	3.06%
8	002069	獐子岛	25,654,677.60	2.98%
9	600835	上海机电	25,635,645.77	2.98%
10	600000	浦发银行	25,232,366.93	2.93%
11	000157	中联重科	24,193,091.64	2.81%
12	600337	美克股份	21,149,568.56	2.46%
13	601628	中国人寿	21,146,547.72	2.46%
14	600343	航天动力	20,474,976.95	2.38%
15	600030	中信证券	18,613,668.21	2.16%
16	601398	工商银行	16,324,910.68	1.90%
17	600261	浙江阳光	16,272,877.26	1.89%
18	600970	中材国际	16,050,459.15	1.86%
19	600037	歌华有线	15,509,584.67	1.80%
20	600085	同仁堂	14,740,965.61	1.71%

(3) 报告期内买入股票的成本总额：758,381,089.68元

报告期内卖出股票的收入总额：1,029,907,138.42元

5、2007年4月10日按券种分类的债券投资组合

序号	债券品种	市值(元)	占净值比例
1	国家债券	171,693,129.20	23.02%
	合计	171,693,129.20	23.02%

6、2007年4月10日按市值占基金资产净值比例的前五名债券明细

序号	债券名称	市值(元)	占净值比例
1	20国债(10)	45,686,550.00	6.12%
2	21国债(3)	36,015,004.20	4.83%
3	02国债(14)	31,514,764.50	4.23%
4	20国债(4)	24,747,122.90	3.32%
5	21国债(15)	21,490,278.00	2.88%

7、报告附注

- (1) 报告期内基金投资的前十名证券的发行主体没有被监管部门立案调查或在报告编制日前一年受到公开谴责、处罚的情况。
- (2) 基金投资的前十名股票中，没有投资于超出基金合同规定备选股票库之外的情况。
- (3) 其他资产的构成如下：

分 类	市值(元)
交易保证金	975,299.29
应收利息	3,140,782.17
待摊费用	953,560.98
合计	5,069,642.44

- (4) 截止2007年4月10日，本基金无处于转股期的可转换债券。
- (5) 截止2007年4月10日，本基金未持有权证。
- (6) 报告期内持有的权证明细如下：

权证代码	权证名称	获得数量(份)	成本(元)	投资类别
030002	五粮YGC1	780,000	14,685,419.40	主动投资
合计		780,000	14,685,419.40	

- (7) 本报告期内，本基金未投资资产支持证券。
- (8) 由于四舍五入原因，分项之合与合计可能有尾差。
- (9) 本报告期内基金管理人运用固有资金投资本基金情况
截止2007年4月10日，本基金管理人运用固有资金投资本基金的基金份额为13,957,964份。报告期内所持有的基金份额无变动。

十、基金份额持有人户数、持有人结构及前十名持有人

(一) 国泰金鼎价值精选混合型证券投资基金

1、持有人户数

报告期末基金份额持有人户数：	402,276 户
报告期末平均每户持有的基金份额：	20,965.20 份

2、持有人结构

	持有的基金份额（份）	占总份额比例
机构投资者	360,097,273.87	4.27%
个人投资者	8,073,701,385.42	95.73%
合计	8,433,798,659.29	100.00%

3、本公司从业人员投资开放式基金的情况

项目	期末持有本开放式基金份额的总量（份）	占总份额比例
本公司持有本基金的所有从业人员	62,158.68	0.001%

（二）金鼎证券投资基金(截止 2007 年 4 月 10 日)

1、持有人户数

基金份额持有人户数：22,167户

平均每户持有人基金份额：22,556.05份

2、持有人结构

	持有的基金份额（份）	占总份额比例
机构投资者	326,027,976.00	65.21%
个人投资者	173,972,024.00	34.79%
合计	500,000,000.00	100.00%

3、前十名持有人

序号	持有人姓名	期末持有数（份）	持有比例
1	新华保险	45,057,475.00	9.01%
2	人寿集团	41,729,733.00	8.35%
3	人寿股份	25,461,679.00	5.09%
4	中国太保	15,158,536.00	3.03%
5	国际金融-建行	14,944,506.00	2.99%
6	中信信托-财富二号	14,928,804.00	2.99%
7	太平人寿	14,328,321.00	2.87%
8	国泰基金	13,957,964.00	2.79%
9	生命人寿	12,156,208.00	2.43%
10	招商证券	11,500,000.00	2.30%

注：1、“国际金融-建行”是指国际金融-建行-中金股票策略集合资产管理计划

2、以上信息依据中国证券登记结算有限责任公司上海分公司提供的基金持有人名册编制。

十一、 开放式基金份额变动基金情况

国泰金鼎价值精选混合型证券投资基金

单位：份

项目名称	基金份额
本报告期期初持有基金份额	500,000,000.00
本报告期间基金总申购份额	16,142,367,853.89
其中：基金拆分折算总份额	322,275,245.00
申购份额总额	15,820,092,608.89
本报告期间基金总赎回份额	8,208,569,194.60
本报告期末基金份额总额	8,433,798,659.29

注：本基金管理人于2007年4月24日对投资者持有的原金鼎证券投资基金(以下简称“基金金鼎”)进行了基金份额拆分。经本基金托管人中国建设银行确认，拆分基准日基金份额净值为1.6446元，精确到小数点后第9位为1.644550490元，本基金管理人按照1: 1.644550490的转换比例将原基金金鼎的基金净值进行了拆分。拆分后，基金份额净值变为1.000元。相应地，原基金金鼎每1份基金份额转换为1.644550490份国泰金鼎价值基金，基金份额计算结果保留到整数位，所产生的误差归入基金资产。原基金金鼎的基金总份额由500,000,000.00份转换为822,275,245.00份国泰金鼎价值基金。

十二、 重大事件揭示

- 1、2007年1月5日，本基金管理人于《中国证券报》、《上海证券报》、《证券时报》刊登了《国泰基金管理有限公司关于住所变更的公告》，经公司董事会审议同意，本基金管理人住所变更为上海市浦东新区峨山路91弄98号201A。
- 2、2007年3月2日，本基金管理人于《中国证券报》、《上海证券报》、《证券时报》刊登了《国泰基金管理有限公司关于调整基金经理的临时公告》，徐学标不再担任本基金的基金经理，由崔海峰担任本基金的基金经理。
- 3、2007年4月2日，本基金管理人于《中国证券报》、《上海证券报》、《证券时报》刊登了《金鼎证券投资基金2006年度收益分配和2007年第一次收益分配公告》，以2007年4月4日已实现的可分配收益为基准，向全体基金份额持有人按每10份基金份额派发现金红利6.80元。
- 4、2007年4月11日，本基金管理人于《中国证券报》、《上海证券报》、《证券时报》刊登了《国泰基金管理有限公司新增服务项目的公告》，本基金管理人自2007年4月11日起开通交易确认短信服务和“点击客服”服务系统，凡本基金持有人都可享受相关服务。
- 5、2007年4月18日，本基金管理人于《中国证券报》、《上海证券报》、《证券时报》刊登了《国泰基金管理有限公司关于增加国泰金鼎价值精选混合型证券投资基金代销机构的公告》，增加华泰证券有限责任公司为本基金的代销机构。
- 6、2007年5月22日，本基金管理人于《中国证券报》、《上海证券报》、《证券

- 时报》刊登了《国泰金鼎价值精选混合型证券投资基金开放日常申购赎回业务公告》，本基金于2007年5月25日开始办理日常申购、赎回业务。
- 7、2007年5月25日，本基金管理人于《中国证券报》、《上海证券报》、《证券时报》刊登了《国泰金鼎价值精选混合型证券投资基金开放日常申购赎回业务的提示性公告》，本基金于2007年5月25日开始办理日常申购、赎回业务。
 - 8、2007年5月25日，本基金管理人于《中国证券报》、《上海证券报》、《证券时报》刊登了《国泰基金管理有限公司关于在中国建设银行开通国泰金鼎价值精选基金“定期定额投资计划”的公告》，自2007年5月25日起正式开通本基金在中国建设银行办理定期定额投资计划。
 - 9、2007年5月25日，本基金管理人于《中国证券报》、《上海证券报》、《证券时报》刊登了《国泰基金管理有限公司关于在中国银行开通国泰金鼎价值精选基金“定期定额投资计划”的公告》，自2007年5月25日起正式开通本基金在中国银行办理定期定额投资计划。
 - 10、2007年5月29日，本基金管理人于《中国证券报》、《上海证券报》、《证券时报》刊登了《国泰基金管理有限公司关于增加世纪证券有限责任公司代销国泰金鼎价值精选基金的公告》，增加了世纪证券有限责任公司为本基金的代销机构。
 - 11、2007年6月9日，本基金管理人于《中国证券报》、《上海证券报》、《证券时报》刊登了《国泰基金管理有限公司关于总经理变动的公告》，经国泰基金管理有限公司董事会审议通过，同意李春平先生因组织调动辞去公司总经理职务的请求。并于2007年7月4日的《中国证券报》、《上海证券报》、《证券时报》刊登了《国泰基金管理有限公司关于总经理变更的公告》，经国泰基金管理有限公司董事会审议通过，同意聘任金旭女士担任公司总经理。金旭女士的总经理任职资格已获中国证监会核准(证监基金字[2007]179号文)。
 - 12、2007年6月21日，本基金管理人于《中国证券报》、《上海证券报》、《证券时报》刊登了《国泰基金管理有限公司关于增加中原证券股份有限公司代销旗下8只开放式基金的公告》，增加了中原证券股份有限公司为本基金的代销机构。
 - 13、2007年7月2日，本基金管理人于公司网站上刊登了《国泰基金管理有限公司关于旗下基金实施新会计准则的临时公告》，根据中国证监会的相关规定，本基金的估值于2007年7月1日开始实施新会计准则。实施新会计准则后，本基金将全面采用公允价值进行会计计量，基金估值方法及个别会计政策方面的变更不会对投资者利益造成实质性影响。2007年9月29日，本基金管理人于《中国证券报》、《上海证券报》、《证券时报》刊登了《国泰基金管理有限公司关于修改旗下基金基金合同的公告》，对本基金基金合同中的“基金资产估值”等部分进行了相应的修改。
 - 14、2007年7月9日，本基金管理人于《中国证券报》、《上海证券报》、《证券时报》刊登了《国泰基金管理有限公司关于客户服务系统升级扩容的公告》，本基金管理人已完成对原客户服务软硬件系统大规模的扩容改造，并拓宽升级了网上交易和网上查询的路径。
 - 15、2007年7月10日，本基金管理人于《中国证券报》、《上海证券报》、《证券时报》刊登了《国泰基金管理有限公司关于增加招商银行代销旗下国泰金鼎价值基金、国泰金牛创新基金的公告》，增加了招商银行为本基金的代销

机构。

- 16、2007年7月12日，本基金管理人于《中国证券报》、《上海证券报》、《证券时报》刊登了《关于在招商银行开通国泰基金管理公司旗下国泰金鼎价值精选基金“定期定额投资计划”的公告》，本基金自2007年7月12日起正式在招商银行开通定期定额投资计划业务。
- 17、2007年7月18日，本基金管理人于《中国证券报》、《上海证券报》、《证券时报》刊登了《国泰基金管理有限公司开通中国建设银行龙卡储蓄卡基金网上交易的公告》，个人投资者持有建行龙卡，通过本基金管理人网站办理相关申请手续后，即可进行开放式基金的交易及查询等业务。
- 18、2007年7月18日，本基金管理人于《中国证券报》、《上海证券报》、《证券时报》刊登了《国泰基金管理有限公司关于新增网上交易基金产品暨申购费率优惠的公告》，新增本基金的网上交易业务，同时实施网上交易申购费率优惠。
- 19、2007年8月7日，本基金管理人于《中国证券报》、《上海证券报》、《证券时报》刊登了《国泰基金管理有限公司关于旗下基金获配同方股份（600100）非公开发行A股的公告》，就本基金获配同方股份有限公司非公开发行A股的情况进行了披露。
- 20、本基金托管人于2007年9月25日在上海证券交易所上市及开始交易，股票代码为601939。
- 21、2007年10月12日，本基金管理人于《中国证券报》、《上海证券报》、《证券时报》刊登了《关于在中国农业银行开通国泰基金管理有限公司旗下四只开放式基金“定期定额投资计划”的公告》，本基金自2007年10月15日起正式在中国农业银行开通定期定额投资计划业务。
- 22、2007年10月20日，本基金管理人于《中国证券报》、《上海证券报》刊登了《国泰基金管理有限公司关于公司股东股权转让的公告》，经本基金管理人2007年第一次临时股东会审议通过，并经中国证监会证监基金字[2007]186号文批准，本基金管理人股东上海国有资产经营有限公司、国泰君安证券股份有限公司、上海爱建信托投资有限责任公司、上海仪电控股（集团）公司将其持有的本基金管理人股权全部转让给中国建银投资有限责任公司。
- 23、2007年10月22日，本基金管理人于《中国证券报》、《上海证券报》、《证券时报》刊登了《国泰基金管理有限公司开通招商银行借记卡持卡人网上交易业务的公告》，个人投资者持有招商银行借记卡，通过本基金管理人网站办理相关申请手续后，即可进行开放式基金的交易及查询等业务。
- 24、2007年10月22日，本基金管理人于《中国证券报》、《上海证券报》、《证券时报》刊登了《国泰基金管理有限公司关于开通多交易账户的公告》，开通网上多交易账户系统。
- 25、2007年11月1日，本基金管理人于《中国证券报》、《上海证券报》、《证券时报》刊登了《关于在上海浦东发展银行开通国泰基金管理有限公司旗下3只开放式基金“定期定额投资计划”的公告》，自2007年11月6日起在上海浦东发展银行正式开通本基金定期定额投资计划业务。
- 26、2007年11月1日，本基金管理人于《中国证券报》、《上海证券报》、《证券时报》刊登了《国泰基金管理有限公司关于增加上海浦东发展银行代销旗下4只开放式基金的公告》，上海浦东发展银行从2007年11月6日起正式代理销售本基金。

- 27、2007年11月27日，本基金管理人于《中国证券报》、《上海证券报》、《证券时报》刊登了《国泰基金管理有限公司关于对原金鼎证券投资基金（500021）份额持有人实施份额补偿结果的公告》，对原金鼎基金转型前即持有基金份额，并自本基金开放日常申购、赎回之日（即2007年5月25日）起，持有原金鼎基金份额转型而来的本基金份额满半年的持有人，根据各持有人持有的由原金鼎基金基金份额转型而来的基金份额数量，按0.75%的比例实施份额补偿。
- 28、2007年11月30日，本基金管理人于《中国证券报》、《上海证券报》、《证券时报》刊登了《国泰基金管理有限公司关于增加齐鲁证券有限公司代销旗下10只开放式基金的公告》，齐鲁证券从2007年12月3日起正式代理销售本基金。
- 29、2007年12月10日，本基金管理人于《中国证券报》、《上海证券报》、《证券时报》刊登了《国泰基金管理有限公司关于增加交通银行代销旗下4只开放式基金的公告》，交通银行从2007年12月17日起正式代理销售本基金。
- 30、2007年12月10日，本基金管理人于《中国证券报》、《上海证券报》、《证券时报》刊登了《国泰基金管理有限公司关于在交通银行开通旗下3只开放式基金“定期定额投资计划”的公告》，自2007年12月17日起在交通银行开通本基金的定期定额投资计划。
- 31、基金租用席位的选择标准是：
- (1) 资历雄厚，信誉良好；
 - (2) 财务状况良好，各项财务指标显示公司经营状况稳定；
 - (3) 经营行为规范，在最近一年内无重大违规经营行为；
 - (4) 内部管理规范、严格，具备健全的内控制度，并能满足基金运作高度保密的要求；
 - (5) 公司具有较强的研究能力，能及时、全面、定期提供具有相当质量的关于宏观经济面分析、行业发展趋势及证券市场走向、个股分析的研究报告以及丰富全面的信息服务；能根据基金投资的特定要求，提供专门研究报告。
- 选择程序是：根据对各券商提供的各项投资、研究服务情况的考评结果，符合席位券商标准的，由公司研究部提出席位券商的调整意见（调整名单及调整原因），经公司同意并报董事会批准。

32、报告期内，基金租用证券公司专用席位的有关情况如下：

单位：元

券商名称	席位数量	股票成交金额	比例	债券成交金额	比例
长城证券有限责任公司	1	27,328,389.65	0.08%	-	0.00%
东方证券有限责任公司	2	4,453,117,905.67	12.71%	-	0.00%
国泰君安证券股份有限公司	2	5,313,098,087.03	15.16%	19,169,200.00	10.00%
宏源证券股份有限公司	2	3,154,447,735.35	9.00%	152,044,183.20	79.29%
上海证券有限责任公司	1	2,843,719,784.40	8.12%	-	0.00%
中银国际证券有限责任公司	1	7,792,593,199.53	22.24%	6,054,000.00	3.16%
长江证券有限责任公司	1	6,438,204,428.60	18.38%	10,099,983.40	5.27%
华宝证券经纪有限公司	1	1,843,191,321.57	5.26%	2,115,840.00	1.10%
广发证券股份有限公司	1	3,170,645,938.27	9.05%	2,275,773.13	1.19%
合计	12	35,036,346,790.07	100.00%	191,758,979.73	100.00%

券商名称	债券回购成交金额	比例	权证成交金额	比例	佣金	比例
长城证券有限责任公司	-	-	-	-	21,384.65	0.08%
东方证券有限责任公司	100,000,000.00	1.33%	8,069,577.25	25.16%	3,554,546.80	12.57%
国泰君安证券股份有限公司	80,000,000.00	1.06%	24,009,489.52	74.84%	4,254,506.64	15.05%
宏源证券股份有限公司	65,000,000.00	0.86%	-	-	2,537,193.60	8.97%
上海证券有限责任公司	40,000,000.00	0.53%	-	-	2,331,342.73	8.25%
中银国际证券有限责任公司	2,170,000,000.00	28.76%	-	-	6,376,386.80	22.56%
长江证券有限责任公司	5,089,300,000.00	67.46%	-	-	5,271,434.55	18.65%
华宝证券经纪有限公司	-	-	-	-	1,442,306.66	5.10%
广发证券股份有限公司	-	-	-	-	2,481,049.87	8.78%
合计	7,544,300,000.00	100.00%	32,079,066.77	100.00%	28,270,152.30	100.00%

注：本报告期内新增租用东方证券、华宝证券、广发证券各一个专用交易席位，撤销了长城证券一个专用交易席位。

33、报告期内，为本基金提供审计服务的会计师事务所无改聘情况。报告年度应支付给聘任会计师事务所的报酬金鼎证券投资基金（转型前）为40,000.00元，国泰金鼎价值精选混合型证券投资基金为145,000.00元。目前的审计机构提供审计服务的年限为6年。

34、报告期内，无涉及基金管理人、基金财产、基金托管业务的诉讼事项；基金托管人的专门基金托管部门无重大人事变动；基金投资策略无改变；为本基金提供审计服务的会计师事务所无改聘情况；基金管理人、托管人机构及高级管理人员无受监管部门稽查或处罚的情况。

十三、 备查文件目录

- 1、关于同意设立金鼎证券投资基金的批复
- 2、金鼎证券投资基金合同
- 3、金鼎证券投资基金托管协议
- 4、金鼎证券投资基金半年度报告、年度报告及收益分配报告
- 5、关于核准金鼎证券投资基金基金份额持有人大会决议的批复
- 6、国泰金鼎价值精选混合型证券投资基金半年度报告
- 7、国泰金鼎价值精选混合型证券投资基金基金合同
- 8、国泰金鼎价值精选混合型证券投资基金托管协议
- 9、报告期内披露的各项公告
- 10、国泰基金管理有限公司营业执照和公司章程

备查文件存放地点：本基金管理人国泰基金管理有限公司办公地点——上海市延安东路700号港泰广场22-23楼。

本基金托管人中国建设银行股份有限公司投资托管服务部办公地点——北京市西城区闹市口大街1号院1号楼

投资者查阅方式：可咨询本基金管理人；部分备查文件可在本基金管理人公司网站上查阅。

客户服务中心电话：(021) 33134688, 400-8888-688

客户投诉电话：(021) 23060279

公司网址：<http://www.gtfund.com>

国泰基金管理有限公司

2008年3月27日